



Toyota
Professional

Auto Bild BESTER
FIRMENWAGEN
2022

IMPORTSIEGER
TRANSPORTER-
KLASSE


TOYOTA
PROACE

AUTO BILD
FIRMENWAGEN
Ausgabe 47/2022



PROACE &
PROACE ELECTRIC Preise und Fakten

DIE PREISE

MOTOREN PROACE	Kastenwagen 4-türig ³⁾	
	L1	L2
1,5-l-D-4D mit 6-Gang-Schaltgetriebe und Start-/Stop-Automatik ¹⁾ , 75 kW (102 PS)	30.265,-* 36.015,35*	—
1,5-l-D-4D mit 6-Gang-Schaltgetriebe und Start-/Stop-Automatik ¹⁾ , 88 kW (120 PS)	32.165,-* 38.276,35*	—
 50 kWh Automatik-Elektroantrieb	35.250,-* 41.947,50*	—

MOTOREN PROACE COMFORT	Kastenwagen 4-türig ³⁾		Kastenwagen 5-türig ⁴⁾	
	L1	L2	L1	L2
2,0-l-D-4D mit 6-Gang-Schaltgetriebe ¹⁾ , 106 kW (144 PS)	35.515,-* 42.262,85*	35.985,-* 42.822,15*	35.935,-* 42.762,65*	36.405,-* 43.321,95*
2,0-l-D-4D mit 8-Stufen-Automatikgetriebe und Start-/Stop-Automatik ¹⁾ , 106 kW (144 PS)	37.115,-* 44.166,85*	37.585,-* 44.726,15*	37.535,-* 44.666,65*	38.005,-* 45.225,95*
 50 kWh Elektroantrieb, stufenlose Automatik ²⁾	36.350,-* 43.256,50*	37.400,-* 44.506,-*	—	—
 75 kWh Elektroantrieb, stufenlose Automatik ²⁾	41.350,-* 49.206,50*	41.820,-* 49.765,80*	—	—

MOTOREN PROACE MEISTER	Kastenwagen 4-türig ³⁾	
	L1	L2
1,5-l-D-4D mit 6-Gang-Schaltgetriebe und Start-/Stop-Automatik ¹⁾ , 88 kW (120 PS)	32.035,-* 38.121,65*	—
2,0-l-D-4D mit 6-Gang-Schaltgetriebe ¹⁾ , 106 kW (144 PS)	33.865,-* 40.299,35*	34.335,-* 40.858,65*

– = nicht erhältlich

Fahrzeuglängen: L1 = langer Radstand, 4.959 mm; L2 = langer Radstand, 5.309 mm

¹⁾ Energieverbrauch Toyota Proace 1,5-l-Dieselmotor mit 6-Gang-Schaltgetriebe und Start-/Stop-Automatik, 75 kW (102 PS), kombiniert 6,5 l/100 km, CO₂-Emissionen kombiniert 171 g/km. CO₂-Klasse: F.
Energieverbrauch Toyota Proace 1,5-l-Dieselmotor mit 6-Gang-Schaltgetriebe und Start-/Stop-Automatik, 88 kW (120 PS), kombiniert 6,6–6,7 l/100 km, CO₂-Emissionen kombiniert 174–175 g/km. CO₂-Klasse: F.
Energieverbrauch Toyota Proace 2,0-l-Dieselmotor mit 6-Gang-Schaltgetriebe und Start/Stop-automatik, 106 kW (144 PS), kombiniert 7,7–7,9 l/100 km, CO₂-Emissionen kombiniert 203–207 g/km. CO₂-Klasse: G.
Energieverbrauch Toyota Proace 2,0-l-Dieselmotor mit 8-Stufen-Automatikgetriebe und Start-/Stop-Automatik, 106 kW (144 PS), kombiniert 7,5–7,7 l/100 km, CO₂-Emissionen kombiniert 197–201 g/km. CO₂-Klasse: G.

²⁾ Energieverbrauch Toyota Proace Elektroantrieb, stufenlose Automatik, 100 kW (136 PS), kombiniert 25,1–26,8 kW/h, CO₂-Emissionen kombiniert 0 g/km. CO₂-Klasse: A. elektrische Reichweite (EAER) 221 km und elektrische Reichweite innerorts (EAER City) 422 km

Die Werte für die elektrische Reichweite und den Stromverbrauch Ihres Fahrzeugs können von den gemessenen oder berechneten Werten abweichen, da das Fahrverhalten sowie andere Faktoren (wie Außentemperatur, Einsatz von Komfort-/Nebenverbrauchern, Straßenverhältnisse, Verkehr, Fahrzeugzustand, Reifendruck, Zuladung, Anzahl der Mitfahrer usw.) einen Einfluss auf die elektrische Reichweite und den Stromverbrauch haben.

³⁾ Schiebetür auf Beifahrerseite. ⁴⁾ Schiebetür auf Beifahrerseite und Fahrerseite.

* Preisangaben in €. Preisangaben inkl. 19% MwSt. sind unverbindliche Preisempfehlungen der Toyota Deutschland GmbH, Toyota-Allee 2, 50858 Köln zzgl. Überführungskosten, zum Zeitpunkt der Veröffentlichung (siehe Rückseite)
Preisangaben in Fettdruck sind Nettopreise. Bruttopreise inkl. 19% MwSt. Individuelle Händlerpreise auf Anfrage bei Ihrem Toyota Vertragshändler.

DIE PREISE – COMBI COMFORT

MOTOREN PROACE COMBI COMFORT	Combi Comfort 4-türig ¹⁾		Combi Comfort 5-türig ¹⁾	
	L1	L2	L1	L2
2,0-l-D-4D mit 6-Gang-Schaltgetriebe und Start-/Stop-Automatik*, 106 kW (144 PS)	38.400,-* 45.696,07*	40.270,-* 47.921,37*	38.820,-* 46.195,80*	40.690,-* 48.421,10*

- = nicht erhältlich

Fahrzeuglängen:

L1 = langer Radstand, 4.959 mm Fahrzeuglänge

L2 = langer Radstand, 5.309 mm Fahrzeuglänge

¹⁾ Energieverbrauch Toyota Proace 2,0-l-Dieselmotor mit 6-Gang-Schaltgetriebe und Start/Stop-automatik, 106 kW (144 PS), kombiniert 7,7-7,9 l/100 km, CO₂-Emissionen kombiniert 203-207 g/km. CO₂-Klasse: G.

Energieverbrauch Toyota Proace 2,0-l-Dieselmotor mit 8-Stufen-Automatikgetriebe und Start-/Stop-Automatik, 106 kW (144 PS), kombiniert 7,5-7,7 l/100 km, CO₂-Emissionen kombiniert 197-201 g/km. CO₂-Klasse: G.

* Preisangaben in €. Preisangaben inkl. 19% MwSt. sind unverbindliche Preisempfehlungen der Toyota Deutschland GmbH, Toyota-Allee 2, 50858 Köln zzgl. Überführungskosten, zum Zeitpunkt der Veröffentlichung (siehe Rückseite)
Preisangaben in Fettdruck sind Nettopreise. Bruttopreise inkl. 19% MwSt. Individuelle Händlerpreise auf Anfrage bei Ihrem Toyota Vertragshändler.



BIS ZU

15

JAHRE
GARANTIE³⁾
TOYOTA
RELAX

³⁾ Bis zu 15 Jahre Garantie mit Toyota Relax: drei Jahre Neuwagenherstellergarantie und maximal zwölf Jahre Toyota Relax Anschlussgarantie der Toyota Motors Europe S.A./N.V., Avenue du Bourget, Bourgetlaan 60, 1140 Brüssel, Belgien. Einzelheiten zur Toyota Relax Garantie erhalten Sie unter www.toyota.de/relax oder bei Ihrem Toyota Partner.

DIE WESENTLICHE AUSSTATTUNG – KASTENWAGEN

Proace	Proace Comfort	Proace Meister
<ul style="list-style-type: none"> • ABS mit elektronischer Bremskraftverteilung • Berganfahr-Assistent (HAC) • Elektronische Stabilitätskontrolle (VSC) • Fahrer- und Beifahrerairbags • Tagfahrlicht • Zentralverriegelung mit Fernbedienung • Elektrische Fensterheber • 16-Zoll-Stahlfelgen (inkl. Ersatzrad) • Klimaanlage, manuell • Schiebetür Beifahrerseite, geschlossen • Heckflügeltüren, geschlossen • Trennwand zum Laderaum, geschlossen • Außenspiegel elektrisch einstellbar und beheizbar • Beifahrerdoppelsitzbank • Geschwindigkeitsregelanlage und Geschwindigkeitsbegrenzer • Digitalradio DAB (Digital Audio Broadcast) • Comfort Fahrersitz höhenverstellbar, mit Lordosenstütze und Armlehne 	<p>ZUSÄTZLICH ZU PROACE:</p> <ul style="list-style-type: none"> • Toyota Smart Cargo, bestehend aus: <ul style="list-style-type: none"> – Durchladesystem – hochklappbarer Beifahrerdoppelsitzbank – Mobile-Office-Lösung • Sicht-Paket: Regensensor und Abblendlichtautomatik • Handschuhfach mit 12-V-Steckdose • Leselampen vorn • Fahrer-Aufmerksamkeits-Assistent • Parksensoren hinten 	<p>ZUSÄTZLICH ZU/ABWEICHEND VON PROACE COMFORT:</p> <ul style="list-style-type: none"> • Laderaumboden Holz, 9 mm, mit Antirutsch-Oberfläche und Befestigungsösen • Heckkamera • Multimedia-Audiosystem Toyota ProTouch mit 7-Zoll-Touchscreen • Smartphone-Integration kompatibel mit Apple CarPlay und Android Auto
<p> Proace Electric</p> <p>ZUSÄTZLICH ZU/ABWEICHEND ZU PROACE:</p> <ul style="list-style-type: none"> • Onboard-Charger (11 kW) • Anzeige Batterie-Ladezustand • Ladekabel (Haushalt, 230V Schuko, 10A) • Energieverbrauchsanzeige • ECO-Drive-Monitor • Parkbremse, elektronisch 	<p> Proace Comfort Electric</p> <p>ZUSÄTZLICH ZU/ABWEICHEND ZU PROACE COMFORT:</p> <ul style="list-style-type: none"> • Onboard-Charger (11 kW) • Anzeige Batterie-Ladezustand • Ladekabel (Haushalt, 230V Schuko, 10A) • Energieverbrauchsanzeige • ECO-Drive-Monitor • Parkbremse, elektronisch 	

DIE WESENTLICHE AUSSTATTUNG – COMBI COMFORT


Proace Combi Comfort


- ABS mit elektronischer Bremskraftverteilung
- Berganfahr-Assistent (HAC)
- Elektronische Stabilitätskontrolle
- Fahrer- und Beifahrerairbags
- Tagfahrlicht
- Zentralverriegelung
- Nebelscheinwerfer
- Toyota Traction Select (TTS)
- 17-Zoll-Stahlfelgen (inkl. Ersatzrad)
- Navigationssystem Toyota ProTouch&Go
- Multimedia-Audiosystem Toyota ProTouch mit 7-Zoll-Touchscreen
- Smartphone-Integration kompatibel mit Apple CarPlay +Android Auto
- Klimaautomatik vorn inklusive Frischluftanlage für die hinteren Sitzreihen
- Fenster (feststehend) links und rechts, in Reihe 2 und 3
- Heckflügeltüren, verglast, mit beheizbaren Heckscheiben und Heckwischern
- Schiebetür Beifahrerseite
- 2. Sitzreihe 60:40-Teilung, kippbar und herausnehmbar und 3. Sitzreihe monobloc, herausnehmbar
- Kindersicherung (manuell)
- Digitalradio DAB (Digital Audio Broadcast)
- Beifahrerdoppelsitzbank
- Geschwindigkeitsregelanlage und Geschwindigkeitsbegrenzer
- Comfort-Paket inklusive:
 - Klimaanlage, manuell
 - Zentralverriegelung mit Funkfernbedienung
 - Außenspiegel, elektrisch einstellbar und beheizbar
 - Fensterheber vorn, elektrisch mit Auf-/Abwärtsautomatik und Einklemmschutz

Apple CarPlay ist eine eingetragene Marke der Apple Inc..

Android Auto ist eine eingetragene Marke der Google LLC.

DIE SERIENAUSSTATTUNG

EXTERIEUR 	Proace (L1, L2)	Proace Comfort (L1, L2)	Proace Meister (L1, L2)	Proace Combi Comfort (L1, L2)
Außenspiegel, elektrisch einstellbar und beheizbar	•	•	•	•
Außenspiegel, elektrisch anklappbar	—	S ¹⁾	S ¹⁾	—
Fenster (feststehend) links und rechts, in Reihe 2	—	—	—	•
Fenster (feststehend) links und rechts, in Reihe 3	—	—	—	•
Frontscheibenwischer, zwei Geschwindigkeitsstufen, mit Intervallschaltung und Wisch-Wasch-Funktion	•	•	•	•
Heckflügeltüren mit Öffnungswinkel 180°	•	•	•	•
Heckflügeltüren, geschlossen	•	•	•	—
Heckflügeltüren, verglast, mit beheizbarer Heckscheibe und Heckwischern (inkl. Innenspiegel und Fenster in der Trennwand)	—	S	S	•
Heckklappe, verglast, mit beheizbarer Heckscheibe und Heckwischern (inkl. Innenspiegel und Fenster in der Trennwand)	—	S ²⁾	—	S
Schiebetür Beifahrerseite	•	•	•	•
Seitenschutzleisten, schwarz	•	•	•	•

FAHRWERK UND RÄDER 	Proace (L1, L2)	Proace Comfort (L1, L2)	Proace Meister (L1, L2)	Proace Combi Comfort (L1, L2)
Ersatzrad, befestigt unter dem Fahrzeugheck	•	•	•	•
Stahlfelgen 16-Zoll mit Bereifung 215/65R16	•	•	•	—
Stahlfelgen 17-Zoll mit Bereifung 215/60R17	—	—	—	•

¹⁾ Bestandteil des Navigationssystems Toyota ProTouch&Go.

²⁾ Nur für Diesel.

• = Serienausstattung — = nicht erhältlich S = Sonderausstattung

DIE SERIENAUSSTATTUNG


INTERIEUR UND KOMFORT 	Proace (L1, L2)	Proace Comfort (L1, L2)	Proace Meister (L1, L2)	Proace Combi Comfort (L1, L2)
2. Sitzreihe 60 : 40-Teilung, kippbar und herausnehmbar und 3. Sitzreihe monobloc, herausnehmbar	—	—	—	•
Ablagefach auf dem Armaturenräger	•	•	•	•
Ablagefächer in den vorderen Türen	•	•	•	•
Beifahrerdoppelsitzbank	•	•	•	•
Deckenbeleuchtung Laderaum	•	•	•	•
Fahrersitz mit Armlehne	•	•	•	•
Fahrersitz, höhenverstellbar	•	•	•	•
Fahrmodus-Selektor ²⁾	•	•	—	—
Fensterheber vorn, elektrisch, mit Auf-/Abwärtsautomatik und Einklemmschutz	•	•	•	•
Geschwindigkeitsregelanlage und Geschwindigkeitsbegrenzer	•	•	•	•
Getränkehalter vorn	•	•	•	•
Handschuhfach, geschlossen, mit Beleuchtung	•	•	•	•
Klimaanlage, manuell	•	•	•	—
Klimaautomatik inklusive Frischluftanlage für die hinteren Sitzreihen	—	—	—	•
Laderaumboden Holz, 9 mm, mit Antirutsch-Oberfläche und Befestigungsösen	—	—	•	—
Lenkrad höhen- und längsverstellbar	•	•	•	•
Lordosenstütze Fahrer	•	•	•	S ¹⁾
Offenes Staufach im unteren Teil des Armaturenrägers	•	•	•	•
Rücklehne Fahrersitz, klappbar	—	—	—	• ¹⁾
Servolenkung, elektronisch	•	•	•	•
Sitzkonfiguration: 3-Sitzer	•	•	•	—

¹⁾ Lordosenstütze nur in Verbindung mit Schiebetür auf der Fahrerseite, ansonsten Rücklehne klappbar.

²⁾ Nur für Proace Electric.

• = Serienausstattung — = nicht erhältlich S = Sonderausstattung

DIE SERIENAUSSTATTUNG

INTERIEUR UND KOMFORT 	Proace (L1, L2)	Proace Comfort (L1, L2)	Proace Meister (L1, L2)	Proace Combi Comfort (L1, L2)
Sitzkonfiguration: 9-Sitzer	—	—	—	•
Stauraum unter der Beifahrerdoppelsitzbank	—	—	—	•
Steckdose 12 V im Armaturenräger	•	•	•	•
Steckdose 12 V im Laderaum	—	•	•	•
Steckdose 12 V im unteren Handschuhfach	S	•	•	•
Stoffpolster, dunkelgrau	•	•	•	•
Toyota Smart Cargo: – Durchladesystem für zusätzliche 1,16 m Ladelänge – hochklappbare Beifahrerdoppelsitzbank für zusätzlichen Laderaum inkl. Sicherungsnetz – Mobile-Office: Büروفunktion auf dem mittleren Sitz	—	•	•	—
Trennwand zum Laderaum, geschlossen	•	•	•	—
Trennwand zum Laderaum mit Fenster (inkl. Schutzgitter und Innenspiegel)	—	S ²⁾	S ²⁾	—
Verzurrösen (6) im Laderaum	•	•	•	—
Zusätzliche Zeigerinstrumente für Tankfüllstand und Kühlwassertemperatur	—	S ¹⁾	•	•

Apple CarPlay ist eine eingetragene Marke der Apple Inc.

Android Auto ist eine eingetragene Marke der Google LLC.


Bluetooth ist eine eingetragene Marke von Bluetooth SIG Inc.


• = Serienausstattung – = nicht erhältlich S = Sonderausstattung

¹⁾ Bestandteil des Navigationssystems Toyota ProTouch&Go.

²⁾ Bestandteil Heckflügeltüren, verglast (Comfort und Meister) und Heckklappe (Comfort).

DIE SERIENAUSSTATTUNG

KONNEKTIVITÄT UND INFOTAINMENT 	Proace (L1, L2)	Proace Comfort (L1, L2)	Proace Meister (L1, L2)	Proace Combi Comfort (L1, L2)
Bluetooth®-Freisprecheinrichtung	•	•	•	•
Digitalradio DAB (Digital Audio Broadcast)	•	•	•	•
Lautsprecher (4)	—	•	•	•
Multimedia-Audiosystem Toyota ProTouch mit 7"-Farbmonitor mit Touchscreen-Funktion	—	S ¹⁾	•	•
Multi-Information-Display, u. a. mit Anzeige der Geschwindigkeit (digital), der eingestellten Geschwindigkeit bei aktivierter Geschwindigkeitsregelung, Ganganzeige (Automatik-Getriebe), Service-Anzeige, TRIP, Reichweite	•	•	•	•
Smartphone-Integration kompatibel mit Apple CarPlay + Android Auto	—	S ¹⁾	•	•
Sprachsteuerung	—	S ¹⁾	S ¹⁾	•
USB-Schnittstelle	•	•	•	•

LICHT UND SICHT 	Proace (L1, L2)	Proace Comfort (L1, L2)	Proace Meister (L1, L2)	Proace Combi Comfort (L1, L2)
3. Bremsleuchte mit LED-Technik	•	•	•	•
Nebelscheinwerfer, in den vorderen Stoßfängern integriert, mit Chrom-Umrandung	—	S ¹⁾	S ¹⁾	•
Scheinwerfer (Halogen) mit Freiflächenreflektoren und Leuchtweitenregulierung	•	•	•	•
Sicht-Paket: - Abblendlichtautomatik - Regensensor	—	•	•	•
Tagfahrlicht	•	•	•	•

¹⁾ Bestandteil des Navigationssystems Toyota ProTouch&Go.


Apple CarPlay ist eine eingetragene Marke der Apple Inc.

Android ist eine eingetragene Marke der Google LLC.

Bluetooth ist eine eingetragene Marke von Bluetooth SIG Inc.

• = Serienausstattung — = nicht erhältlich S = Sonderausstattung

DIE SERIENAUSSTATTUNG


SICHERHEITSAUSSTATTUNG 	Proace (L1, L2)	Proace Comfort (L1, L2)	Proace Meister (L1, L2)	Proace Combi Comfort (L1, L2)
3-Punkt-Sicherheitsgurte auf allen Sitzplätzen	•	•	•	•
Antiblockiersystem (ABS) mit elektronischer Bremskraftverteilung (EBD)	•	•	•	•
Brems-Assistent (BA)	•	•	•	•
Frontairbags für Fahrer und Beifahrer	•	•	•	•
Heckkamera	—	S ²⁾	•	—
ISOFIX-Kindersitzbefestigung in der 2. Sitzreihe	—	—	—	•
Kopfstützen vorn, höhenverstellbar	•	•	•	•
Kopfstützen 2. Sitzreihe/3. Sitzreihe, höhenverstellbar	—	—	—	•
Parksensoren hinten	—	•	•	—
Parksensoren vorn und hinten	—	S ^{1),2)}	S ²⁾	—
Reifendruck-Warnsystem (TPWS)	•	•	•	•
Scheibenbremsen vorn (innenbelüftet) und hinten	•	•	•	•
Seitenairbags für Fahrer und Beifahrer	—	—	—	•
Toter-Winkel-Warner	—	S ²⁾	S ²⁾	—
Toyota Traction Select (TTS)	—	—	—	•
Türverriegelung mit Kindersicherung hinten	—	—	—	•
VSC (elektronische Stabilitätskontrolle) mit Berganfahr-Assistent (HAC)	•	•	•	•
Wegfahrsperre, elektronisch	•	•	•	•
Zentralverriegelung mit schlüsselintegrierter Funkfernbedienung und Blinkerbestätigung	•	•	•	•


¹⁾ Nur für Diesel.

²⁾ Bestandteil des Navigationssystems Toyota ProTouch&Go

• = Serienausstattung — = nicht erhältlich S = Sonderausstattung

DIE SERIENAUSSTATTUNG


BATTERIE UND LADEN 	Proace (L1, L2)	Proace Comfort (L1, L2)	Proace Meister (L1, L2)	Proace Combi Comfort (L1, L2)
Ladekabel (Haushalt, 230V Schuko, 10A) ¹⁾	•	•	—	—
Onboard-Charger (11 kWh) ¹⁾	•	•	—	—

LACKFARBEN 	Proace (L1, L2)	Proace Comfort (L1, L2)	Proace Meister (L1, L2)	Proace Combi Comfort (L1, L2)
EPR ice white	•	•	•	•
KTV graphitschwarz metallic	S	S	S	S
KCA bismutsilber metallic	S	S	S	S
EVL basaltgrau metallic	S	S	S	S

¹⁾ Nur für Proace Electric.

• = Serienausstattung — = nicht erhältlich S = Sonderausstattung

DIE OPTIONALE AUSSTATTUNG

SONDERAUSSTATTUNG  (für Proace 1,5-l-D-4D und 2,0-l-D-4D)	Proace (L1, L2)	Proace Comfort (L1, L2)	Proace Meister (L1, L2)	Proace Combi Comfort (L1, L2)
Fenster in Schiebetür rechts ¹⁾	—	100,-* 119,-*	—	•
Heckflügeltüren, verglast, mit beheizbarer Heckscheibe und Heckwischern (inkl. Innenspiegel und Fenster in der Trennwand)	—	375,-* 446,25*	375,-* 446,25*	•
Heckklappe, verglast, mit beheizbarer Heckscheibe und Heckwischern (inkl. Innenspiegel und Fenster in der Trennwand) ¹⁾	—	425,-* 505,75*	—	—
Heckklappe, verglast, mit beheizbarer Heckscheibe und Heckwischern und zweite Schiebetür, verglast, manuell, auf der Fahrerseite	—	—	—	770,-* 916,30*
Navigationssystem Toyota ProTouch&Go - 3D-Navigation, wahlweise 2D-Navigation - 7-Zoll-Farbmonitor mit Touchscreen-Funktion - Sprachsteuerung - Informationen über Geschwindigkeitsbegrenzung, Verkehrslage, Parkplätze und Kraftstoffpreise - Wetter und POI-Informationen - Parksensoren vorn und hinten - Heckkamera mit 180°-Vogelperspektive der Fahrzeugheckpartie, Orientierungslinien und Hindernis-Zoom (bei Annäherung an ein Hindernis wird die Umgebung des Fahrzeughecks eigenständig herangezoomt, um den verbleibenden Abstand mit hoher Genauigkeit anzuzeigen) - Toter-Winkel-Warner - Smartphone-Integration kompatibel mit Apple CarPlay und Android Auto - Nebelscheinwerfer - Außenspiegel, elektrisch anklappbar	—	1.650,-* 1.963,50*	—	—
Navigationssystem Toyota ProTouch&Go - 3D-Navigation, wahlweise 2D-Navigation - 7-Zoll-Farbmonitor mit Touchscreen-Funktion - Sprachsteuerung - Informationen über Geschwindigkeitsbegrenzung, Verkehrslage, Parkplätze und Kraftstoffpreise - Wetter und POI-Informationen - Parksensoren vorn und hinten - Toter-Winkel-Warner - Smartphone-Integration kompatibel mit Apple CarPlay und Android Auto - Nebelscheinwerfer - Außenspiegel, elektrisch anklappbar	—	—	1.150,-* 1.368,50*	—

¹⁾ Nicht in Verbindung mit Hecktüren verblecht.


Apple CarPlay ist eine eingetragene Marke der Apple Inc.

Android ist eine eingetragene Marke der Google LLC.

* = Serienausstattung – = nicht erhältlich S = Sonderausstattung

* Preisangaben in €. Preisangaben inkl. 19% MwSt. sind unverbindliche Preisempfehlungen der Toyota Deutschland GmbH, Toyota-Allee 2, 50858 Köln zzgl. Überführungskosten, zum Zeitpunkt der Veröffentlichung (siehe Rückseite). Preisangaben in Fettdruck sind Nettopreise. Bruttopreise inkl. 19% MwSt. Individuelle Händlerpreise auf Anfrage bei Ihrem Toyota Vertragshändler.


DIE OPTIONALE AUSSTATTUNG

SONDERAUSSTATTUNG  (für Proace 1,5-L-D-4D und 2,0-L-D-4D)	Proace (L1, L2)	Proace Comfort (L1, L2)	Proace Meister (L1, L2)	Proace Combi Comfort (L1, L2)
Anhängezugvorrichtung (geflanscht, inkl. Kugelkopf und 13-poligem Kabelsatz)	580,-* 690,20*	580,-* 690,20*	580,-* 690,20*	—
Anhängezugvorrichtung (fest verschraubt, inkl. 13-poligem Kabelsatz)	510,-* 606,90*	510,-* 606,90*	510,-* 606,90*	510,-* 606,90*
Anhängezugvorrichtung (abnehmbar und abschließbar, inkl. 13-poligem Kabelsatz)	800,-* 952,-*	800,-* 952,-*	800,-* 952,-*	800,-* 952,-*
Ladekantenschutz, Kunststoff, schwarz	95,-* 113,05*	95,-* 113,05*	95,-* 113,05*	95,-* 113,05*
Ladekantenschutz, Edelstahl	122,-* 145,18*	122,-* 145,18*	122,-* 145,18*	122,-* 145,18*
Metallic-Lackierung	630,-* 749,70*	630,-* 749,70*	630,-* 749,70*	630,-* 749,70*

* = Serienausstattung - = nicht erhältlich S = Sonderausstattung

* Preisangaben in €. Preisangaben inkl. 19% MwSt. sind unverbindliche Preisempfehlungen der Toyota Deutschland GmbH, Toyota-Allee 2, 50858 Köln zzgl. Überführungskosten, zum Zeitpunkt der Veröffentlichung (siehe Rückseite). Preisangaben in Fettdruck sind Nettopreise. Bruttopreise inkl. 19% MwSt. Individuelle Händlerpreise auf Anfrage bei Ihrem Toyota Vertragshändler.

DIE OPTIONALE AUSSTATTUNG

SONDERAUSSTATTUNG   (für Proace Electric)	Proace Electric (L1, L2)	Proace Electric Comfort (L1, L2)
Style&Drive Paket - Parkensoren vorn und hinten - Heckflügeltüren, verglast, mit beheizbarer Heckscheibe & Heckwischern - Stoßfänger, Seitenschutzleisten und Spiegelkappen in Wagenfarbe lackiert - Smart Entry - Seitenairbag Fahrer und Beifahrer - Toter-Winkel-Warner - Navigationssystem Toyota ProTouch&Go - Heckkamera - Vollradabdeckung	—	2.400,-* 2.856,-*
Navigationssystem Toyota ProTouch&Go - 3D-Navigation, wahlweise 2D-Navigation - Sprachsteuerung - Informationen über Geschwindigkeitsbegrenzung - Wetter und POI-Informationen - Energieflußanzeige, Ladestationssuche, Reichweitenanzeige, Ladezeitprogrammierung	—	500,-* 595,-*
Heckflügeltüren, verglast, mit beheizbarer Heckscheibe und Heckwischern	—	300,-* 357,-*
Zusätzliche Nutzlast bis zu 1,2 t (nur für L1/50 kWh)	—	580,-* 690,20*
Anhängerzugvorrichtung (geflanscht, inkl. Kugelkopf und 13-poligem Kabelsatz)	580,-* 690,20*	580,-* 690,20*
Anhängerzugvorrichtung (fest verschraubt, inkl. 13-poligem Kabelsatz)	510,- 606,90	510,-* 606,90*
Anhängerzugvorrichtung (abnehmbar und abschließbar, inkl. 13-poligem Kabelsatz)	800,-* 952,-*	800,-* 952,-*
Ladekantenschutz, Kunststoff, schwarz	95,-* 113,05*	95,-* 113,05*
Ladekantenschutz, Edelstahl	122,-* 145,18*	122,-* 145,18*
Metallic-Lackierung	630,-* 749,70*	630,-* 749,70*

* = Serienausstattung - = nicht erhältlich S = Sonderausstattung

* Preisangaben in €. Preisangaben inkl. 19% MwSt. sind unverbindliche Preisempfehlungen der Toyota Deutschland GmbH, Toyota-Allee 2, 50858 Köln zzgl. Überführungskosten, zum Zeitpunkt der Veröffentlichung (siehe Rückseite). Preisangaben in Fettdruck sind Nettopreise. Bruttopreise inkl. 19% MwSt. Individuelle Händlerpreise auf Anfrage bei Ihrem Toyota Vertragshändler.

ZUBEHÖR

ALARMANLAGE	L1	L2	Euro* zzgl. MwSt.	Euro* inkl. MwSt.
Alarmanlage VSS (Vehicle Security System) Bietet eine Absicherung aller Tür- und Haubenkontakte sowie eine Ultraschallabsicherung des Innenraumes, das System erkennt auch eine mögliche Manipulation der Alarmanlage, LED-Alarmsystemstatus- und -Diagnoseanzeigeleuchte, optional: LED-Leuchte und Aufkleber Best.-Nr.: SU001-B2455 (Alarmanlage) Best.-Nr.: PZ4L0-H0562-14 (Montage-Kit)	•	•	277,31	330,-
Alarmanlagen-Scheibenaufkleber Für die sichtbare Kennzeichnung am Fahrzeug (nur in Verbindung mit Alarmanlage SU001-B2455) Best.-Nr.: PZ464-00130-67	•	•	4,20	5,-
Mikrowellen-Innenraumüberwachung (nur im Verbindung mit Alarmanlage SU001-B2455) Best.-Nr.: PZ4L0-H0130-10	•	•	109,24	130,-
Neigungswinkel Reagiert, sobald das Fahrzeug in eine unebene Lage gebracht wird, z. B. bei Felgendiebstahl (nur in Verbindung mit Alarmanlage SU001-B2455) Best.-Nr.: PZ4L0-H0130-05	•	•	105,04	125,-

FUSSMATTEN	L1	L2	Euro* zzgl. MwSt.	Euro* inkl. MwSt.
Fußmatte, Gummi, 1-teilig, vorn, für 2- und 3-Sitzer (für Fahrzeuge mit 2 einzelnen Vordersitzen oder Beifahrerdoppelsitzbank) Best.-Nr.: PZ4L1-H035A-00	•	•	54,62	65,-
Fußmatte, Gummi, 1-teilig, für 2. Sitzreihe oder ggf. vorhandene 3. Sitzreihe verwendbar (feste Bank – nicht verschiebbar), 1 Stück Best.-Nr.: PZ4L1-H0355-00	•	•	71,43	85,-
Fußmatte, Textil, 450 g/m², 1-teilig, vorn, für 3 Sitze (mit rechter Beifahrerdoppelsitzbank) Best.-Nr.: PZ4L1-H035M	•	•	54,62	65,-
Fußmatte, Velours, 650 g/m², 1-teilig für 2. Sitzreihe verwendbar (feste Bank – nicht verschiebbar), 1 Stück Best.-Nr.: PZ4L1-H035G-00	•	•	71,43	85,-
Fußmatte, Velours, 650 g/m², 1-teilig, für 2. Sitzreihe verwendbar (feste Bank – nicht verschiebbar), 1 Stück Best.-Nr.: PZ4L1-H0352-00	•	•	67,23	80,-
Fußmatten, Velours, 650 g/m², 2-teilig, für 2. und 3. Sitzreihe verwendbar, jeweils 1-teilig (feste Bänke – nicht verschiebbar), 2 Stück Best.-Nr.: PZ4L1-H0357-00	•	•	71,43	85,-

• = Serienausstattung – = nicht erhältlich

* Preisangaben in €. Preisangaben inkl. 19% MwSt. sind unverbindliche Preisempfehlungen der Toyota Deutschland GmbH, Toyota-Allee 2, 50858 Köln zzgl. Überführungskosten, zum Zeitpunkt der Veröffentlichung (siehe Rückseite). Preisangaben in Fettdruck sind Nettopreise. Bruttopreise inkl. 19% MwSt. Individuelle Händlerpreise sowie evtl. anfallende Montagekosten auf Anfrage bei Ihrem Toyota Vertragshändler.

Weitere Informationen zu unserem
TOYOTA ORIGINAL ZUBEHÖR
finden Sie auf toyota.de. Einfach den QR-Code
scannen und Topangebote entdecken.



toyota.de/zubehoer



ZUBEHÖR

INNENRAUM	L1	L2	Euro* zzgl. MwSt.	Euro* inkl. MwSt.
Aschenbecher (auch nutzbar als Ablagefach) Passgenau für Einsatz in Getränkehalter Best.-Nr.: 74110-0D010	•	•	29,41	35,-
Elektronischer Zigarettenanzünder Für Raucherfahrzeuge, ersetzt die 12-V-Buchse im Armaturenräger Best.-Nr.: PZ4L0-H02A1-00	•	•	25,21	30,-
Einstiegsleiste, aus Aluminium Mit „Proace Electric“-Schriftzug, vorn. Nur für Proace Electric. Best.-Nr.: PZ438-H0182	•	•	88,24	105,-
Smart Key Cover, einseitiger Aufkleber (für Smart Key) Best.-Nr.: PZ4L1-H0000	•	•	25,21	30,-

ZUBEHÖR FÜR PERSONEN MIT MOBILITÄTSEINSCHRÄNKUNG	L1	L2	Euro* zzgl. MwSt.	Euro* inkl. MwSt.
Anschnallhilfe Hilft den Sicherheitsgurt zu greifen, um die erforderliche Bewegung zum Anlegen des Sicherheitsgurts zu reduzieren. Best.-Nr.: 0822C-00810	•	•	67,23	80,-
Sitzkissen, drehbar Kissen, das auf den Vorder- oder Rücksitzen installiert wird, um den Ein- und Ausstieg aus dem Fahrzeug durch eine Drehbewegung zu erleichtern. Best.-Nr.: PW2B0-00002	•	•	25,21	30,-

• = Serienausstattung – = nicht erhältlich

* Preisangaben in €. Preisangaben inkl. 19% MwSt. sind unverbindliche Preisempfehlungen der Toyota Deutschland GmbH, Toyota-Allee 2, 50858 Köln zzgl. Überführungskosten, zum Zeitpunkt der Veröffentlichung (siehe Rückseite). Preisangaben in Fettdruck sind Nettopreise. Bruttopreise inkl. 19% MwSt. Individuelle Händlerpreise sowie evtl. anfallende Montagekosten auf Anfrage bei Ihrem Toyota Vertragshändler.

Weitere Informationen zu unserem
TOYOTA ORIGINAL ZUBEHÖR
finden Sie auf toyota.de. Einfach den QR-Code
scannen und Topangebote entdecken.



toyota.de/zubehoer



ZUBEHÖR

KINDERSITZ	L1	L2	Euro* zzgl. MwSt.	Euro* inkl. MwSt.
ISOFIX-Kindersitz G2 Für Kinder von ca. 3 bis 12 Jahren (bzw. 15 bis 36 kg Gewicht), kann mit ISOFIX oder dem serienmäßigen 3-Punkt-Gurt befestigt werden. Best.-Nr.: 73700-0A020	•	•	378,15	450,-
KÜHLBOX	L1	L2	Euro* zzgl. MwSt.	Euro* inkl. MwSt.
Kühlbox, schmal, ca. 7,5 l Innenvolumen, mit Trageriemen, kann mit dem Sicherheitsgurt befestigt werden, Spannungsversorgung über einen 12-V-Stecker Best.-Nr.: PZ006-06001	•	•	147,06	175,-
GEPÄCKNETZ	L1	L2	Euro* zzgl. MwSt.	Euro* inkl. MwSt.
Gepäcknetz vertikal, verwendbar nur bei verglasten Fahrzeugen Best.-Nr.: PZ4L1-H0340-00	•	—	54,62	65,-
Gepäcknetz horizontal Best.-Nr.: PZ4L0-H2340-00	•	—	29,41	35,-
POLYPROPYLEN-VERKLEIDUNG, DACHUNTERSEITE	L1	L2	Euro* zzgl. MwSt.	Euro* inkl. MwSt.
Die Polypropylen-Verkleidung schützt die Dachunterseite vor Stößen und Verformungen, dämmt zusätzlich den Laderaum. Farbe: Lichtgrau (RAL 7035). Kompatibel mit Seitenverkleidung und Trennwand. Ohne Modul für Antennenzugang. Best.-Nr.: PZ4L1-H2D2A Best.-Nr.: PZ4L1-H3D2A	• —	— •	390,76 411,76	465,- 490,-

• = Serienausstattung – = nicht erhältlich

* Preisangaben in €. Preisangaben inkl. 19% MwSt. sind unverbindliche Preisempfehlungen der Toyota Deutschland GmbH, Toyota-Allee 2, 50858 Köln zzgl. Überführungskosten, zum Zeitpunkt der Veröffentlichung (siehe Rückseite). Preisangaben in Fettdruck sind Nettopreise. Bruttopreise inkl. 19% MwSt. Individuelle Händlerpreise sowie evtl. anfallende Montagekosten auf Anfrage bei Ihrem Toyota Vertragshändler.

JETZT LIFESTYLE- &
MERCHANDISEARTIKEL
ONLINE KAUFEN



collection.toyota-europe.com/de/



ZUBEHÖR

INNENRAUMAUSSTATTUNG	L1	L2	Euro* zzgl. MwSt.	Euro* inkl. MwSt.
Proace L1, Holzregal 'kurz' in Fahrtrichtung rechts oder links einsetzbar bis zur Schiebetür Best.-Nr.: PZ4L0-H2001	•	—	331,93	395,-
Proace L1, Holzregal 'lang' in Fahrtrichtung links (ohne Schiebetür) Best.-Nr.: PZ4L0-H2000	•	—	495,80	590,-
Proace L2, Holzregal 'kurz' in Fahrtrichtung rechts oder links einsetzbar bis zur Schiebetür Best.-Nr.: PZ4L0-H3001	—	•	390,76	465,-
Proace L2, Holzregal 'lang' in Fahrtrichtung links (ohne Schiebetür) Best.-Nr.: PZ4L0-H3000	—	•	537,82	640,-
Wuerth Komplett-Set Proace L1, mit Schiebetür rechts, mit werkseitiger Bodenplatte "Meister Modell" Bestehend aus: Seitenwandverkleidungen, Modulblock "Regal" links und rechts, Ladungssicherung-Sortimentbox Best.-Nr.: DENG5-P4KOM-49	•	—	2.907,56	3.460,-
Wuerth Komplett-Set Proace L1, mit Schiebetür rechts, für Modelle ohne werkseitiger Bodenplatte. Bestehend aus: Fahrzeugboden in grau, Seitenwandverkleidungen, Modulblock "Regal" links und rechts, Ladungssicherung-Sortimentbox Best.-Nr.: DENG5-P1KOM-49	•	—	3.184,87	3.790,-

LADERAUMBELEUCHTUNG	L1	L2	Euro* zzgl. MwSt.	Euro* inkl. MwSt.
10-W-LED-Leuchte zur Anbringung an der HDF-Verkleidung (Dachunterseite) Best.-Nr.: PZ4L1-H0D24-00	•	•	134,45	160,-

LADERAUMABDECKUNG	L1	L2	Euro* zzgl. MwSt.	Euro* inkl. MwSt.
Laderaumboden, 9 mm, Hecktüren, inkl. Radkastenabdeckung aus Kunststoff, sorgt für einen passgenauen Übergang zwischen Laderaumbodenplatte und Radkasten, ohne Schmutzecken und Abdeckung für Geräuschdämmung Best.-Nr.: PZ4L1-H2E1C-00 (Laderaumboden) Best.-Nr.: PZ4L1-H2E40-00 (Radhausverkleidung)	•	—	693,28	825,-
Best.-Nr.: PZ4L1-H3E1C-00 (Laderaumboden) Best.-Nr.: PZ4L1-H3E40-00 (Radhausverkleidung)	—	•	764,71	910,-

• = Serienausstattung – = nicht erhältlich

* Preisangaben in €. Preisangaben inkl. 19% MwSt. sind unverbindliche Preisempfehlungen der Toyota Deutschland GmbH, Toyota-Allee 2, 50858 Köln zzgl. Überführungskosten, zum Zeitpunkt der Veröffentlichung (siehe Rückseite). Preisangaben in Fettdruck sind Nettopreise. Bruttopreise inkl. 19% MwSt. Individuelle Händlerpreise sowie evtl. anfallende Montagekosten auf Anfrage bei Ihrem Toyota Vertragshändler.

Weitere Informationen zu unserem
TOYOTA ORIGINAL ZUBEHÖR
finden Sie auf toyota.de. Einfach den QR-Code
scannen und Topangebote entdecken.



toyota.de/zubehoer



ZUBEHÖR

LADERAUMABDECKUNG	L1	L2	Euro* zzgl. MwSt.	Euro* inkl. MwSt.
Laderaumboden, 12 mm, Hecktüren, inkl. Radkastenabdeckung aus Kunststoff, sorgt für einen passgenauen Übergang zwischen Laderaumbodenplatte und Radkasten, ohne Schmutzecken und Abdeckung für Geräuschkämmung Best.-Nr.: PZ4L1-H2E1K (Laderaumboden) Best.-Nr.: PZ4L1-H2E40-00 (Radhausverkleidung) Best.-Nr.: PZ4L1-H3E1K (Laderaumboden) Best.-Nr.: PZ4L1-H3E40-00 (Radhausverkleidung)	• —	— •	773,11 886,55	920,- 1.055,-
Laderaumboden, 9 mm, Heckklappe, inkl. Radkastenabdeckung aus Kunststoff, sorgt für einen passgenauen Übergang zwischen Laderaumbodenplatte und Radkasten, ohne Schmutzecken und Abdeckung für Geräuschkämmung Best.-Nr.: PZ4L1-H2E1D-00 (Laderaumboden) Best.-Nr.: PZ4L1-H2E40-00 (Radhausverkleidung) Best.-Nr.: PZ4L1-H3E1D-00 (Laderaumboden) Best.-Nr.: PZ4L1-H3E40-00 (Radhausverkleidung)	• —	— •	701,68 789,92	835,- 940,-
Laderaumboden, 12 mm, Heckklappe, inkl. Radkastenabdeckung aus Kunststoff, sorgt für einen passgenauen Übergang zwischen Laderaumbodenplatte und Radkasten, ohne Schmutzecken und Abdeckung für Geräuschkämmung Best.-Nr.: PZ4L1-H2E1J (Laderaumboden) Best.-Nr.: PZ4L1-H2E40-00 (Radhausverkleidung) Best.-Nr.: PZ4L1-H3E1J (Laderaumboden) Best.-Nr.: PZ4L1-H3E40-00 (Radhausverkleidung)	• —	— •	773,11 886,55	920,- 1.055,-
Laderaumboden, 9 mm, Hecktüren (oben bereits mit eingerechnet) Best.-Nr.: PZ4L1-H2E1C-00 Best.-Nr.: PZ4L1-H3E1C-00	• —	— •	558,82 613,45	665,- 730,-
Laderaumboden, 12 mm, Hecktüren (oben bereits mit eingerechnet) Best.-Nr.: PZ4L1-H2E1K Best.-Nr.: PZ4L1-H3E1K	• —	— •	638,66 735,29	760,- 875,-
Laderaumboden, 9 mm, Heckklappe (oben bereits mit eingerechnet) Best.-Nr.: PZ4L1-H2E1D-00 Best.-Nr.: PZ4L1-H3E1D-00	• —	— •	567,23 638,66	675,- 760,-
Laderaumboden, 12 mm, Heckklappe (oben bereits mit eingerechnet) Best.-Nr.: PZ4L1-H2E1J Best.-Nr.: PZ4L1-H3E1J	• —	— •	613,45 735,29	730,- 875,-

* Preisangaben in €. Preisangaben inkl. 19% MwSt. sind unverbindliche Preisempfehlungen der Toyota Deutschland GmbH, Toyota-Allee 2, 50858 Köln zzgl. Überführungskosten, zum Zeitpunkt der Veröffentlichung (siehe Rückseite). Preisangaben in Fettdruck sind Nettopreise. Bruttopreise inkl. 19% MwSt. Individuelle Händlerpreise sowie evtl. anfallende Montagekosten auf Anfrage bei Ihrem Toyota Vertragshändler.

• = Serienausstattung – = nicht erhältlich

ZUBEHÖR

POLYPROPYLEN-VERKLEIDUNG, LADERAUM	L1	L2	Euro* zzgl. MwSt.	Euro* inkl. MwSt.
Laderaum rechts hinten, Satz: 1-teilig Best.-Nr.: PZ4L1-H2E5A	•	—	121,85	145,-
Laderaum links hinten, Satz: 1-teilig Best.-Nr.: PZ4L1-H2E5B	•	—	121,85	145,-
Laderaum rechts hinten, Satz: 1-teilig Best.-Nr.: PZ4L1-H2E5B	—	•	121,85	145,-
Laderaum links hinten, Satz: 1-teilig Best.-Nr.: PZ4L1-H3E5B	—	•	121,85	145,-
Hecktür oben, links und rechts, Satz: 2-teilig Best.-Nr.: PZ4L1-H0E5M	•	•	75,63	90,-
Hecktür unten, links und rechts, Satz: 2-teilig Best.-Nr.: PZ4L1-H0E5L	•	•	75,63	90,-
Schiebetür rechts unten mit Fenster Best.-Nr.: PZ4L1-H0E5N	•	•	75,63	90,-
Schiebetür rechts oben ohne Fenster Best.-Nr.: PZ4L1-H0E5P	•	•	75,63	90,-
Schiebetür links unten mit Fenster Best.-Nr.: PZ4L1-H0E5O	•	•	75,63	90,-
Schiebetür links oben ohne Fenster Best.-Nr.: PZ4L1-H0E5Q	•	•	75,63	90,-
Laderaum links vorn (ohne Schiebetür), Satz: 1-teilig Best.-Nr.: PZ4L1-H0E5R	•	•	96,64	115,-

• = Serienausstattung – = nicht erhältlich

* Preisangaben in €. Preisangaben inkl. 19% MwSt. sind unverbindliche Preisempfehlungen der Toyota Deutschland GmbH, Toyota-Allee 2, 50858 Köln zzgl. Überführungskosten, zum Zeitpunkt der Veröffentlichung (siehe Rückseite). Preisangaben in Fettdruck sind Nettopreise. Bruttopreise inkl. 19% MwSt. Individuelle Händlerpreise sowie evtl. anfallende Montagekosten auf Anfrage bei Ihrem Toyota Vertragshändler.

Weitere Informationen zu unserem
TOYOTA ORIGINAL ZUBEHÖR
finden Sie auf toyota.de. Einfach den QR-Code
scannen und Topangebote entdecken.



toyota.de/zubehoer



ZUBEHÖR

SCHUTZGITTER FÜR FENSTER	L1	L2	Euro* zzgl. MwSt.	Euro* inkl. MwSt.
Heckflügeltüren inkl. Scheibenwischer Satz: 2-teilig für rechts und links Best.-Nr.: PZ4L1-H0E6B-00	•	•	201,68	240,-
Heckklappe inkl. Scheibenwischer Best.-Nr.: PZ4L1-H0E6E-00	•	•	205,88	245,-
Schiebetür rechts Best.-Nr.: PZ4L1-H0E6G-00	•	•	176,47	210,-
Schiebetür links Best.-Nr.: PZ4L1-H0E6F-00	•	•	176,47	210,-

STANDHEIZUNG	L1	L2	Euro* zzgl. MwSt.	Euro* inkl. MwSt.
Standheizung Thermo Top 5 Heizgerät inkl. fahrzeug-spezifischen Montage-Kits (Bedienelement muss zusätzlich bestellt werden) Vorteile einer Standheizung: - Kein Eiskratzen - Sicherheit durch freie Sicht - Wärme schon beim Einsteigen - Spart Geld und Zeit - Schont den Motor Best.-Nr.: DENG5-01682-20 (Heizgerät Diesel) Best.-Nr.: DENG5-02182-20 (Montage-Kit für 1,6 l D-4D)	•	•	1.501,-	1.780,-
Best.-Nr.: DENG5-01682-20 (Heizgerät Diesel) Best.-Nr.: DENG5-02183-20 (Montage-Kit für 2,0 l D-4D)	•	•	1.279,-	1.525,-

• = Serienausstattung – = nicht erhältlich

* Preisangaben in €. Preisangaben inkl. 19% MwSt. sind unverbindliche Preisempfehlungen der Toyota Deutschland GmbH, Toyota-Allee 2, 50858 Köln zzgl. Überführungskosten, zum Zeitpunkt der Veröffentlichung (siehe Rückseite). Preisangaben in Fettdruck sind Nettopreise. Bruttopreise inkl. 19% MwSt. Individuelle Händlerpreise sowie evtl. anfallende Montagekosten auf Anfrage bei Ihrem Toyota Vertragshändler.

Weitere Informationen zu unserem
TOYOTA ORIGINAL ZUBEHÖR
finden Sie auf toyota.de. Einfach den QR-Code
scannen und Topangebote entdecken.



toyota.de/zubehoer



ZUBEHÖR

BEDIENELEMENTE FÜR STANDHEIZUNG	L1	L2	Euro* zzgl. MwSt.	Euro* inkl. MwSt.
Vorwahluhr MultiControl Komfortable und intuitive Bedienung mit Vorwahluhr Multi-Control. Durch eingebaute Zeitschaltuhr bis zu 3 Vorwahlzeiten je Wochentag vorprogrammierbar. Übersichtliche Darstellung aller programmierten und aktivierten Start- und Stopzeiten, direkt über „Sofortstarttaste“ einschaltbar. Best.-Nr.: DENGS-02106-20	•	•	84,-	100,-
Telestart 99 Diese kleine Funkfernbedienung für Standheizungen hat eine On-/Off-Funktion mit Rückmeldung und eine Reichweite von bis zu 1.000 Metern. Best.-Nr.: DENGS-02241-20	•	•	264,71	315,-
Telestart T100 HTM Einstellbare Abfahrtszeit, Heizzeit wird auf Basis der aktuellen Temperatur im Fahrzeuginneren berechnet, Temperaturabfrage, On-off-Funktion mit Rückmeldung und eine Reichweite von bis zu 1.000 m. Best.-Nr.: DENGS-01692-20	•	•	326,89	390,-
Thermo Connect Individuelles Programmieren, abfahrtszeitabhängiges Heizen und Bequemes Ein- und Ausschalten der Heizung sorgen für die richtige Wohlfühltemperatur – immer und von überall. Best.-Nr.: DENGS-02191-20	•	•	369,75	440,-

EXTERIEUR	L1	L2	Euro* zzgl. MwSt.	Euro* inkl. MwSt.
Bitte beachten Sie die Montageanleitungen im Hinblick auf zusätzlich benötigtes Montagewerkzeug und -material				
ANHÄNGEZUGVORRICHTUNGEN Stützlast: 80 kg, Anhängelast ungebremst 750 kg, gebremst 2.000 kg. Angaben gelten nur für Ausstattung mit Diesel-Motoren. (Ausnahme: 1,6 l L1 und L2, Stützlast 60 kg, Anhängelast gebremst 1.472 kg (L1) und 1.453 kg (L2); 2,0 l Automatik L2, Stützlast 80 kg, Anhängelast gebremst 1.800 kg). Angaben gelten nur für Ausstattung mit Diesel-Motoren.				
Anhängezugvorrichtung, geflanscht, max. D-Wert: 12,20 kN. Stützlast: 80 kg, Anhängelast ungebremst: 750 kg, gebremst: 2.000 kg. Die 50 mm-Kupplungskugel, der E-Satz und Montagesatz werden zusätzlich zur geflanschten Anhängezugvorrichtung benötigt Best.-Nr.: PZ4L0-H0568-00 (AZV) Best.-Nr.: PZ4L0-H0551-00 (Kupplungskugel) Best.-Nr.: PZ4L0-H0561 (E-Satz) Best.-Nr.: PZ4L0-H0562-14 (Montagesatz) Best.-Nr.: PZ4L0-H0572 (Adapter-Stecker)	•	•	647,06	770,-
Anhängezugvorrichtung, fest E-Satz und Montagesatz werden zusätzlich zur festen Anhängezugvorrichtung benötigt Best.-Nr.: PZ4L0-H0566-00 (AZV) Best.-Nr.: PZ4L0-H0561 (E-Satz) Best.-Nr.: PZ4L0-H0562-14 (Montagesatz) Best.-Nr.: PZ4L0-H0572 (Adapterstecker)	•	•	596,64	710,-

• = Serienausstattung – = nicht erhältlich

* Preisangaben in €. Preisangaben inkl. 19% MwSt. sind unverbindliche Preisempfehlungen der Toyota Deutschland GmbH, Toyota-Allee 2, 50858 Köln zzgl. Überführungskosten, zum Zeitpunkt der Veröffentlichung (siehe Rückseite). Preisangaben in Fettdruck sind Nettopreise. Bruttopreise inkl. 19% MwSt. Individuelle Händlerpreise sowie evtl. anfallende Montagekosten auf Anfrage bei Ihrem Toyota Vertragshändler.

Weitere Informationen zu unserem
TOYOTA ORIGINAL ZUBEHÖR
finden Sie auf toyota.de. Einfach den QR-Code
scannen und Topangebote entdecken.



toyota.de/zubehoer



ZUBEHÖR

EXTERIEUR	L1	L2	Euro* zzgl. MwSt.	Euro* inkl. MwSt.
Bitte beachten Sie die Montageanleitungen im Hinblick auf zusätzlich benötigtes Montagewerkzeug und -material				
Abnehmbare Anhängезugvorrichtung, abschließbar E-Satz und Montagesatz werden zusätzlich zur abnehmbaren Anhängезugvorrichtung benötigt Best.-Nr.: PZ4L0-H0567-00 (AVZ) Best.-Nr.: PZ4L0-H0561 (E-Satz) Best.-Nr.: PZ4L0-H0562-14 (Montagesatz) Best.-Nr.: PZ4L0-H0572 (Adapterstecker)	•	•	798,32	950,-
13-poliger fahrzeugspezifischer Elektrosatz Montage am Dachhimmel im Fahrzeuginnenraum. Nur in Verbindung mit Montagesatz PZ4L0-H0562-14 Best.-Nr.: PZ4L0-H0561	•	•	252,10	300,-
Montage-Satz für den Einbau des fahrzeugspezifischen Elektrosatzes; erforderlich für: PZ4L0-H0561 Best.-Nr.: PZ4L0-H0562-14	•	•	33,61	40,-
Kupplungskugel für geflanschte Anhängезugvorrichtung Best.-Nr.: PZ4L0-H0551-00	•	•	46,22	55,-

DACH-AUFBAUTEILE	L1	L2	Euro* zzgl. MwSt.	Euro* inkl. MwSt.
Toyota Dachbox M In schwarz glänzend, Toyota Branding, Ladevolumen, 415 Liter Volumen, max. Zuladung 75 kg, Eigengewicht 17,5 kg, beidseitig zu öffnen. Der Abstand der beiden Dachträger muss zwischen 58 cm und 93,2 cm betragen, TÜV geprüft und erfüllt die Anforderungen der City-Crash-Norm: ECE-R26. ECE-R61. Maße (L/B/H) 170,4 x 86,1 x 41,7 cm Best.-Nr.: PW308-00011	•	•	613,45	730,-
Toyota Dachbox L In schwarz glänzend, Toyota Branding, Ladevolumen speziell für Wintersportzubehör, 479 Liter Volumen für bis zu 7 Paar Ski/5 Snowboards, max. Zuladung 75 kg, Eigengewicht 20 kg, beidseitig zu öffnen. Der Abstand der beiden Dachträger muss zwischen 55,7 cm und 93,3 cm betragen, TÜV geprüft und erfüllt die Anforderungen der City-Crash-Norm: ECE-R26. ECE-R61. Maße (L/B/H) 190,8 x 90,0 x 45,6 cm Best.-Nr.: PW308-00013	•	•	697,48	830,-
Toyota Dachbox XL In schwarz glänzend, Toyota Branding, Ladevolumen speziell für Wintersportzubehör, 510 Liter Volumen für bis zu 7 Paar Ski/5 Snowboards, max. Zuladung 75 kg, Eigengewicht 26,8 kg, beidseitig zu öffnen. Der Abstand der beiden Dachträger muss zwischen 55,7 cm und 93,2 cm betragen, TÜV geprüft und erfüllt die Anforderungen der City-Crash-Norm: ECE-R26. ECE-R61. Maße (L/B/H) 210,7 x 91,3 x 43,6 cm Best.-Nr.: PW308-00015	•	•	726,89	865,-

• = Serienausstattung – = nicht erhältlich

* Preisangaben in €. Preisangaben inkl. 19% MwSt. sind unverbindliche Preisempfehlungen der Toyota Deutschland GmbH, Toyota-Allee 2, 50858 Köln zzgl. Überführungskosten, zum Zeitpunkt der Veröffentlichung (siehe Rückseite). Preisangaben in Fettdruck sind Nettopreise. Bruttopreise inkl. 19% MwSt. Individuelle Händlerpreise sowie evtl. anfallende Montagekosten auf Anfrage bei Ihrem Toyota Vertragshändler.

Weitere Informationen zu unserem
TOYOTA ORIGINAL ZUBEHÖR
finden Sie auf toyota.de. Einfach den QR-Code
scannen und Topangebote entdecken.



toyota.de/zubehoer



ZUBEHÖR

DACH-AUFBAUTEILE	L1	L2	Euro* zzgl. MwSt.	Euro* inkl. MwSt.
Toyota Dachbox Alpine In schwarz glänzend, Toyota Branding, Ladevolumen speziell für Wintersportzubehör, 512 Liter Volumen für bis zu 7 Paar Ski/5 Snowboards, max. Zuladung 75 kg, Eigengewicht 25,5 kg, beidseitig zu öffnen. Der Abstand der beiden Dachträger muss zwischen 55,7 cm und 93,3 cm betragen, TÜV geprüft und erfüllt die Anforderungen der City-Crash-Norm: ECE-R26. ECE-R61. Maße (L/B/H) 228,5 x 94,8 x 38,4 cm Best.-Nr.: PW308-00017	•	•	836,13	995,-
Dach-Basisträger (2 Stück), in Schwarz Max. Traglast/Träger: 30 kg (insg. max. 100 kg); Max. Anzahl L2: 6 Stück. Nicht für Fahrzeuge mit Glas-Panoramadächern! Best.-Nr.: PZ4L0-H0612-00 (2x)	•	•	310,92	370,-
Dach-Basisträger (1 Stück), in Schwarz Max. Traglast/Träger: 30 kg (insg. max. 100 kg); Mindestbestellmenge: 2 Stück, max. Anzahl L2: 6 Stück; Nicht für Fahrzeuge mit Glas-Panoramadächern! Best.-Nr.: PZ4L0-H0612-00	•	•	155,46	185,-

DACH-AUFBAUTEILE	L1	L2	Euro* zzgl. MwSt.	Euro* inkl. MwSt.
Dachträger-Ladungsbegrenzer Stabiler und zweckmäßiger Ladungsbegrenzer zur sicheren und rutschfesten Anbringung der Ladung. Verwendbar für Dach-Basisträger. Best.-Nr.: PZ4L1-H0633-00	•	•	25,21	30,-
Dachträger-Ladungsbegrenzer, abklappbar Einzigartiger und patentierter Ladungsbegrenzer, der sich beim Be- und Entladen und bei Nichtbenutzung abklappen lässt. Verwendbar für Dach-Basisträger. Best.-Nr.: PZ4L1-H0634-00	•	•	54,62	65,-
Transport-Box "Conduit Box" Abschließbare Transport Box (Schnappschlösser) aus Aluminium, 3m lang mit beidseitiger Öffnung um das Be- und Entladen z.B. von Rohren zu erleichtern. Kann auf den Querträgern, den Dach-Basisträgern und den Aluminium Dachgalerien verbaut werden. Die max. Höchstgeschwindigkeit beträgt 130 km/h. Das Eigengewicht beträgt 16,7 kg, die max. Traglast beträgt 50 kg. Hinweis: Bei den Proace Dachgalerien aus Stahl wird zusätzlich der u.g. Adapter benötigt. Best.-Nr.: PZ4L0-H0601	•	•	411,76	490,-
Trennwand, optional verbaubar Durch diese flexibel einsetzbare Trennwand können kurze und längere Röhre gleichzeitig sicher transportiert werden. Best.-Nr.: PZ4L0-H0602	•	•	50,42	60,-
Conduit Box Adapter-Kit Hinweis: Nur beim Proace mit einer Dachgalerie aus Stahl Best.-Nr.: PZ4L0-H0608	•	•	37,81	45,-

• = Serienausstattung – = nicht erhältlich

* Preisangaben in €. Preisangaben inkl. 19% MwSt. sind unverbindliche Preisempfehlungen der Toyota Deutschland GmbH, Toyota-Allee 2, 50858 Köln zzgl. Überführungskosten, zum Zeitpunkt der Veröffentlichung (siehe Rückseite). Preisangaben in Fettdruck sind Nettopreise. Bruttopreise inkl. 19% MwSt. Individuelle Händlerpreise sowie evtl. anfallende Montagekosten auf Anfrage bei Ihrem Toyota Vertragshändler.

ZUBEHÖR

	L1	L2	Euro* zzgl. MwSt.	Euro* inkl. MwSt.
DACHGALERIE				
Aluminium, Gewicht: ca. 30 kg; Max. Beladung (inkl. Dachgalerie): 170 kg Best.-Nr.: PZ4L0-H2611-00	•	—	1.084,03	1.290,-
Aluminium, Gewicht: ca. 26 kg; Max. Beladung (inkl. Dachgalerie): 140 kg Best.-Nr.: PZ4L0-H3611-00	—	•	1.168,07	1.390,-
HECKFAHRRADTRÄGER	L1	L2	Euro* zzgl. MwSt.	Euro* inkl. MwSt.
Heckfahrradträger Für bis zu 2 Fahrräder, zur Öffnung der Heckklappe ist der Träger abzunehmen. Nur in Verbindung mit Anhängезugvorrichtung. Best.-Nr.: PZ4L0-H0500-00	•	•	369,75	440,-
FLANKENSCHUTZ	L1	L2	Euro* zzgl. MwSt.	Euro* inkl. MwSt.
Satz à 2 Stück Best.-Nr.: PZ4L1-H2900-00	•	•	600,84	715,-
Flankenschutz, in Schwarz matt, 60 mm Durchmesser, Satz à 2 Stück Best.-Nr.: PZ4L1-H2910	•	•	529,41	630,-
KAROSSERIESCHUTZ	L1	L2	Euro* zzgl. MwSt.	Euro* inkl. MwSt.
Ladekantenschutz, Kunststoff, in Schwarz Schützt den stark beanspruchten Bereich des Hecks, strapazierfähig und passgenau. Nicht in Verbindung mit Heckleiter verwendbar. Best.-Nr.: PZ4L1-H0540-00	•	•	79,83	95,-
Ladekantenschutz, Edelstahl, gebürstet Veredelt und schützt zugleich den stark beanspruchten Bereich des Hecks, strapazierfähig und passgenau. Nicht in Verbindung mit Heckleiter verwendbar. Best.-Nr.: PZ4L1-H0542-00	•	•	109,24	130,-
SCHEINWERFER	L1	L2	Euro* zzgl. MwSt.	Euro* inkl. MwSt.
Nebelscheinwerfer Satz für Einbau in Frontschürze, wenn die Ausstattung des Fahrzeugs dies zulässt Best.-Nr.: PZ4L1-H0511-00	•	•	378,15	450,-

• = Serienausstattung – = nicht erhältlich

* Preisangaben in €. Preisangaben inkl. 19% MwSt. sind unverbindliche Preisempfehlungen der Toyota Deutschland GmbH, Toyota-Allee 2, 50858 Köln zzgl. Überführungskosten, zum Zeitpunkt der Veröffentlichung (siehe Rückseite). Preisangaben in Fettdruck sind Nettopreise. Bruttopreise inkl. 19% MwSt. Individuelle Händlerpreise sowie evtl. anfallende Montagekosten auf Anfrage bei Ihrem Toyota Vertragshändler.

ZUBEHÖR

WINDABWEISER Ermöglichen auch bei Wind und Regen das Fahren mit leicht geöffneten Fenstern, verbesserter Fahrkomfort durch geräuscharmes Fahren, getönt.	L1	L2	Euro* zzgl. MwSt.	Euro* inkl. MwSt.
Satz à 2 Stück für vordere Seitenfenster Best.-Nr.: PZ4L1-H0531-00	•	•	117,65	140,-
PARKSENSOREN HINTEN	L1	L2	Euro* zzgl. MwSt.	Euro* inkl. MwSt.
Parksensoren, für Fahrzeugheck, inkl. Elektro-Kit (beinhaltet die Verkabelung, ECU und die Lautsprecher zur Warntonwiedergabe). Basis-Kit mit Adapter und 4 in Wagenfarbe lackierten Sensoren, die Bestellnummer der lackierten Sensoren ist 2-mal anzugeben. Best.-Nr.: PZ4L1-H0423 Best.-Nr.: PW501-00200-__** Best.-Nr.: PW501-00700-__** (2x)	•	—	260,50	310,-
Best.-Nr.: PZ4L1-H0423 Best.-Nr.: PW501-00582 Best.-Nr.: PW501-00210-__** Best.-Nr.: PW501-00700-__** (2x)	—	•	273,11	325,-
Ein-aus-Schalter Zur (De-)Aktivierung der Parksensoren am Fahrzeugheck Zu empfehlen bei Heckfahrradträgern oder Anhängern Best.-Nr.: PW501-00562	•	•	21,01	25,-

** Bitte entnehmen Sie der nachfolgenden Aufstellung die Farbcodes für die in Wagenfarbe lackierten Sensoren und Adapter.

CF – EXY (asphaltschwarz)

BP – EVL (basaltgrau metallic)

AH – EWP (schaumweiß)

BS – EZR (silbergrau metallic)

• = Serienausstattung – = nicht erhältlich

* Preisangaben in €. Preisangaben inkl. 19% MwSt. sind unverbindliche Preisempfehlungen der Toyota Deutschland GmbH, Toyota-Allee 2, 50858 Köln zzgl. Überführungskosten, zum Zeitpunkt der Veröffentlichung (siehe Rückseite). Preisangaben in Fettdruck sind Nettopreise. Bruttopreise inkl. 19% MwSt. Individuelle Händlerpreise sowie evtl. anfallende Montagekosten auf Anfrage bei Ihrem Toyota Vertragshändler.

JETZT LIFESTYLE- &
MERCHANDISEARTIKEL
ONLINE KAUFEN



collection.toyota-europe.com/de/



ZUBEHÖR

TOYOTA PROTECT	L1	L2	Euro* zzgl. MwSt.	Euro* inkl. MwSt.
ProTect-Lackversiegelung Füllmenge ist für 10 Fahrzeuge ausgelegt, Preis auf Anfrage Best.-Nr.: Bitte fragen Sie Ihren Händler	•	•	Preis auf Anfrage	Preis auf Anfrage
ProTect-Leichtmetallfelgenschutz Arbeitszeit (Richtwert) von 15 Min., Preis auf Anfrage Best.-Nr.: Bitte fragen Sie Ihren Händler	•	•	Preis auf Anfrage	Preis auf Anfrage
ProTect-Innenraumtextilschutz Arbeitszeit (Richtwert) von 25 Min., Preis auf Anfrage Best.-Nr.: Bitte fragen Sie Ihren Händler	•	•	Preis auf Anfrage	Preis auf Anfrage
PANNENARTIKEL	L1	L2	Euro* zzgl. MwSt.	Euro* inkl. MwSt.
Pannentasche Im Notfall alles sofort griffbereit: Warndreieck mit Einklappmechanismus, reflektierende Sicherheitswarnweste und Verbandsmaterial (gemäß StVO) Best.-Nr.: PW022-00062	•	•	25,21	30,-
Sicherheitswarnweste Mit reflektierenden Signalstreifen aus 100% Polyester, entspricht DIN EN 471. Das Mitführen einer Sicherheitswarnweste im Fahrzeug ist gesetzlich vorgeschrieben! Best.-Nr.: PW022-00052	•	•	8,40	10,-
Verbandskissen Griffbereit und einfach zu verstauen, erfüllt die gesetzlichen Vorschriften nach StVO Best.-Nr.: PW022-00056	•	•	16,81	20,-
Warndreieck Im Notfall griffbereit, mit Einklappmechanismus Best.-Nr.: PW022-00068	•	•	8,40	10,-
Reifenreparatur-Set Kompressor mit Dichtmittel, 450 ml Best.-Nr.: 42606-F4911	•	•	71,43	85,-
Dichtmittel, 450 ml (für den Ersatzbedarf) Best.-Nr.: 42606-F4041	•	•	42,02	50,-
Nothammer PLUS Die Scheibe wird zerstört durch Schlagen des Lifehammers mit dem Hammerkopf aus Kohlenstoffstahl gegen die Scheibe. Zusätzlich ist er mit einem Sitzgurtmesser ausgestattet. TÜV geprüft, inklusive Befestigung Best.-Nr.: PW023-00010	•	•	21,01	25,-

• = Serienausstattung – = nicht erhältlich

* Preisangaben in €. Preisangaben inkl. 19% MwSt. sind unverbindliche Preisempfehlungen der Toyota Deutschland GmbH, Toyota-Allee 2, 50858 Köln zzgl. Überführungskosten, zum Zeitpunkt der Veröffentlichung (siehe Rückseite). Preisangaben in Fettdruck sind Nettopreise. Bruttopreise inkl. 19% MwSt. Individuelle Händlerpreise sowie evtl. anfallende Montagekosten auf Anfrage bei Ihrem Toyota Vertragshändler.

ZUBEHÖR

PANNENARTIKEL	L1	L2	Euro* zzgl. MwSt.	Euro* inkl. MwSt.
Nothammer EVOLUTION Durch Drücken dieses Lifehammers gegen die Scheibe springt ein keramischer Hammerkopf heraus und zerstört diese. Somit ist keine Ausholbewegung nötig. Zusätzlich ist er mit einem Sitzgurtmesser ausgestattet. Von Erwachsenen und Kindern gefahrlos einsetzbar. TÜV geprüft, inklusive Befestigung Best.-Nr.: PW023-00011	•	•	25,21	30,-
Toyota Car Care Kit , Inhalt: Je 500 ml Cockpitreiniger, Insektenentferner, Glasreiniger. Tuch sowie eine Toyota gebrandete Tasche Best.-Nr.: PZWIG-OKIT1-00	•	•	41,18	49,-
Mobiles Batterieladegerät CTEK-MXS 3.8 Lädt Batterien bis zu 85 Ah mit Float/Pulse Erhaltungsladung Best.-Nr.: DENG5-MXS38-19	•	•	71,43	85,-
Mobiles Batterieladegerät CTEK-MXS 5.0 Lädt Batterien bis zu 110 Ah mit automatischem Temperatursensor Best.-Nr.: DENG5-MXS50-19	•	•	88,24	105,-
Mobiles Batterieladegerät CTEK-Free Kann mit einem Solarpanel oder einer 12V Servicebatterie geladen und betrieben werden. Macht das Fahrzeug innerhalb von 15 Minuten wieder fahrbereit. Best.-Nr.: DENG5-CFREE-19	•	•	294,12	350,-

ADBLUE	L1	L2	Euro* zzgl. MwSt.	Euro* inkl. MwSt.
1,89-l-Flasche Best.-Nr.: 08890-81010	•	•	12,61	15,-
10-l-Kanister Best.-Nr.: 08890-81020	•	•	29,41	35,-

WINTERKOMPLETTRÄDER	L1	L2	Euro* zzgl. MwSt.	Euro* inkl. MwSt.
Winterkomplettäder: Stahl- und Leichtmetallfelgen mit Winterreifen verschiedener Reifenmarken. Ihr Toyota Händler informiert Sie gerne zu Möglichkeiten der Finanzierung und Einlagerung Ihrer Serienräder. Best.-Nr.: Bitte fragen Sie Ihren Händler	•	•	Preis auf Anfrage	Preis auf Anfrage

• = Serienausstattung – = nicht erhältlich

* Preisangaben in €. Preisangaben inkl. 19% MwSt. sind unverbindliche Preisempfehlungen der Toyota Deutschland GmbH, Toyota-Allee 2, 50858 Köln zzgl. Überführungskosten, zum Zeitpunkt der Veröffentlichung (siehe Rückseite). Preisangaben in Fettdruck sind Nettopreise. Bruttopreise inkl. 19% MwSt. Individuelle Händlerpreise sowie evtl. anfallende Montagekosten auf Anfrage bei Ihrem Toyota Vertragshändler.

Weitere Informationen zu unserem
TOYOTA ORIGINAL ZUBEHÖR
finden Sie auf toyota.de. Einfach den QR-Code
scannen und Topangebote entdecken.



toyota.de/zubehoer



ZUBEHÖR

FREIZEIT UND CAMPING	L1	L2	Euro* zzgl. MwSt.	Euro* inkl. MwSt.
<p>QUQUQ Camping-Box mit Küche, Bett und Stauraum, inkl. oder ohne Kühlbox-Auszug für den Proace und Proace Verso. Lieferumfang: 1 x ausklappbares Bett (125 cm x 195 cm, 10 cm Stärke, 3-teilig, Kaltschaummatratze), Bezüge abnehmbar und waschbar, zur Ablage auf den Rücksitzlehnen oder auf Fahrzeugboden aufstellen (Traglast: 180 kg) 1 x Kochschublade mit Staufach 1 x 2-Flamm-Kocher mit Kartusche 2 x 10-l-Wasserkarner und 2 Schüsseln 1 x großes Staufach (35 cm x 48 cm x 74 cm, 125 l) Anwendung: zur Verstauung im Kofferraum, Fixierung mithilfe der mitgelieferten 4 (je 150 cm) Spanngurte, stabile Klappgriffe zum bequemen Tragen, Griffschlaufen zum leichten Ausbau der Box Material: aus wasserfest verleimtem Multiplexholz, Phenol- harz-beschichtet mit Aluminium-Profilleisten, Scharniere und Griffe aus Stahl. Gewicht: 67 kg, inkl. Kochschublade und klappbarer Liegefläche, zzgl. Ausstattung (Kocher, Kanister, Schüsseln, Matratze, ges. 13,5 kg) Hinweis: Zum Einbau der Campingbox muss eine ggf. im Fahrzeug vorhandene 3. Sitzbank/ Sitzreihe evtl. ausgebaut werden.</p> <p>Best.-Nr.: DENG-02349-54 (mit Kühlbox-Auszug)</p> <p>Best.-Nr.: DENG-02224-54 (ohne Kühlbox-Auszug)</p>	•	•	2.936,97	3.495,-
<p>ARB Camping Stuhl in braun/schwarz, 150 kg Traglast, inkl. 1 Dosenhalter, Tragetasche. Packmaß 940 x 350 x 300mm, Gewicht 6,0 kg Best.-Nr.: DENG-02316-26</p>	•	•	117,65	140,-
<p>ARB Campingstuhl „Base Camp Chair“ mit Getränkehalter inkl. Transporttasche, bis 150 kg Best.-Nr.: DENG-02725-26</p>	•	•	79,83	95,-
<p>ARB Campingstuhl „Pinnacle Camp Chair“ mit Getränkehalter inkl. Transporttasche, bis 150 kg Best.-Nr.: DENG-02726-26</p>	•	•	117,65	140
<p>ARB Campingtisch „Pinnacle Camp Table“ (114 x 70cm), inkl. Tragetasche Best.-Nr.: DENG-02727-26</p>	•	•	142,86	170
<p>Camping Set Bestehend aus zwei Stühlen und einem Campingtisch Best.-Nr.: DENG-02225-54</p>	•	•	92,44	110,-
<p>Navigator Organizer für Rückenlehne (Build-it Buddy) Praktisches Aufbewahrungssystem und schnelle Anbringung durch Riemen für die Kopfstütze und den Gummihaken an der Unterseite. 3x mittige Fächer: 2x offen, 1x mit Reißverschluss, Tasche mit großem Reißverschluss an der Unterseite, lässt sich flach in der Hälfte zusammenlegen und einfach verstauen, Maße: 42 cm x 67 cm (Taschentiefe 10 cm) Best.-Nr.: DENG-02444-26</p>	•	•	108,40	129,-
<p>ARB Aluminiumklapptisch, inkl. Tragetasche Maße: 86 x 70 x 70 cm stabiler Aluminium-Klapptisch mit robuster, wärmebeständiger Oberfläche. Durch die Querstreben für zusätzliche Stabilität ist er ideal für die Zubereitung beim Kochen geeignet. Geeignet für bis zu vier Personen bei gleichzeitig kleinem Packmaß (88 x 21 x 12,5 cm). Inkl. Tragetasche aus 600D Nylon PVC. Gewicht 3 kg, Belastbar bis 30 kg. Best.-Nr.: DENG-02442-26</p>	•	•	147,06	175,-

• = Serienausstattung – = nicht erhältlich

* Preisangaben in €. Preisangaben inkl. 19% MwSt. sind unverbindliche Preisempfehlungen der Toyota Deutschland GmbH, Toyota-Allee 2, 50858 Köln zzgl. Überführungskosten, zum Zeitpunkt der Veröffentlichung (siehe Rückseite). Preisangaben in Fettdruck sind Nettopreise. Bruttopreise inkl. 19% MwSt. Individuelle Händlerpreise sowie evtl. anfallende Montagekosten auf Anfrage bei Ihrem Toyota Vertragshändler.

ZUBEHÖR

FREIZEIT UND CAMPING	L1	L2	Euro* zzgl. MwSt.	Euro* inkl. MwSt.
ARB Feldbett inkl. Schuhtasche (u. Transporttasche) - Robuster und abriebfester Stoff (Material - Bezug: Polyamid) - Sehr komfortabel und schneller Auf- und Abbau in einem Arbeitsschritt - Liegefläche mit L: 211 cm x B: 82 cm, Höhe der Liegefläche 46 cm - Seitliche Tasche für Schuhe - Gestänge aus hochfestem Stahlrohr - Maximale Belastbarkeit: 150 Kg (Eigengewicht: ca. 10 Kg) - Packmaß: 105 cm x 21 cm x 21 cm Best.-Nr.: DENG5-02443-26	•	•	168,07	200,-
ARB Touring Markise Material: Polyurethan-beschichtetes Polyester-Baumwoll-Mischgewebe in RiptStop-Webart mit 300g/qm. Inklusive LED-Beleuchtung in 2 Farben und Montageteile, Heringe, Spannseile, Gewicht ca. 15 kg. Optional können zwei Seitenwände, eine Frontwand oder ein Zelt an der Markise befestigt werden, dadurch kann die verschattete Fläche oder der Nutzraum erweitert werden. Größe: 200 cm breit und 250 cm tief, beige, inklusive Schutzhülle mit Reißverschluss. Die maximale Länge der beiden Teleskopstangen beträgt 218 cm. Best.-Nr.: DENG5-02394-26	•	•	609,24	725,-
Seitenwand für „ARB Markise“, in Beige Material: Polyurethan beschichtetes Polyester, Baumwolle Mischgewebe in RiptStop Webart mit 300g/qm Für Rechts- oder Links-Montage (1 Stück) Lieferumfang: inkl. 3 Heringe Anwendung: Befestigung oben an der Markise mit Klettband an den Teleskopstangen Kann zum Boden hin abgespannt werden Maße: Breite: 210 cm, Höhe: 250 cm Best.-Nr.: DENG5-02302-26	•	•	134,45	160,-
Frontwand für „ARB Markise“, in Beige Material: Polyurethan beschichtetes Polyester, Baumwolle Mischgewebe in RiptStop Webart mit 300g/qm Lieferumfang: inkl. 4 Heringe Anwendung: Wird mit Keder in die Aluminium Schiene der Markise eingeschoben. Kann zum Boden hin abgespannt werden (seitliche Befestigung mit Klettband an den Teleskopstangen) oder als Verlängerung der Markise waagrecht verbaut werden. Maße: Breite: 200 cm, Tiefe/Länge: 250 cm Best.-Nr.: DENG5-02303-26	•	•	112,45	135,-

• = Serienausstattung – = nicht erhältlich

* Preisangaben in €. Preisangaben inkl. 19% MwSt. sind unverbindliche Preisempfehlungen der Toyota Deutschland GmbH, Toyota-Allee 2, 50858 Köln zzgl. Überführungskosten, zum Zeitpunkt der Veröffentlichung (siehe Rückseite). Preisangaben in Fettdruck sind Nettopreise. Bruttopreise inkl. 19% MwSt. Individuelle Händlerpreise sowie evtl. anfallende Montagekosten auf Anfrage bei Ihrem Toyota Vertragshändler.

Weitere Informationen zu unserem
TOYOTA ORIGINAL ZUBEHÖR
 finden Sie auf toyota.de. Einfach den QR-Code
 scannen und Topangebote entdecken.



toyota.de/zubehoer



ZUBEHÖR

FREIZEIT UND CAMPING	L1	L2	Euro* zzgl. MwSt.	Euro* inkl. MwSt.
<p>Trapezmarkise (Kuppelmarkise Sunseeker), Sackmarkise in Khaki, verwendbar auf zwei originalen Dach-Basisträgern (PZ4LO-H0612-00). Inklusive: zwei Heringe, zwei Abspannseile und zwei integrierten Teleskopstangen. Maße: Länge am Fahrzeug ca. 130 cm, Länge vorn ca. 255 cm, Tiefe ca. 250 cm. Speziell für Fahrzeuge mit Heckklappe geeignet (kann auch bei Fahrzeugen mit Heckflügeltüren verbaut werden). Best.-Nr.: DENG5-02233-26</p>	•	•	352,94	420,-
<p>Seitenwand für Trapezmarkise in Khaki, für rechts oder links Montage. Befestigung oben an der Markise mit Druckknöpfen, seitlich mit Klettband an den Teleskopstangen, (1 Stück), inkl. zwei Heringe, zwei Abspannseile. Breite 250 cm, Höhe 200 cm. Best.-Nr.: DENG5-02244-26</p>	•	•	84,03	100,-
<p>Frontwand für Trapezmarkise in Khaki, inklusive zwei Teleskopstangen, zwei Abspannseilen und zwei Heringen. Sie wird mit einem Keder-Adapter an der Markise befestigt. Diese hat einen Reißverschluss zur Befestigung der Frontwand. Sie kann zum Boden hin abgespannt werden (seitliche Befestigung mit Klettband an den Teleskopstangen) oder als Verlängerung der Markise waagrecht verbaut werden. Breite 380 cm. Tiefe/Länge 230 cm. Best.-Nr.: DENG5-02245-26</p>	•	•	155,46	185,-
<p>Markise „Sunseeker“ Sackmarkise, lang, in Khaki, verwendbar auf 2 original Dach-Basisträgern (PZ4LO-H0612-00). Lieferumfang: inkl. 2 Teleskopstangen, 2 Abspannseilen, 2 Heringen, Länge: 250 cm, Tiefe: 210 cm, nur bei Fahrzeugen mit Heckflügeltüren verwendbar (da hier ein Dach-Basis-träger am hinteren Dachende verbaut werden kann) Best.-Nr.: DENG5-02234-26</p>	•	•	415,97	495,-
<p>Seitenwand „Sunseeker“ für Markise, lang, in Khaki Für Rechts- oder Links-Montage (1 Stück), Lieferumfang: inkl. 2 Heringen, 2 Abspannseilen und 2 Teleskopstangen Anwendung: wird mit Klettband an der Markise befestigt und kann zum Boden hin abgespannt werden (seitliche Befestigung mit Klettband an den Teleskopstangen), kann auch als Verlängerung der Markise waagrecht verbaut werden Maße: Breite: 200 cm, Tiefe/Länge: 200 cm Best.-Nr.: DENG5-02246-26</p>	•	•	142,86	170,-
<p>Frontwand „Sunseeker“ für Markise, lang, in Khaki Lieferumfang: inkl. 2 Heringen, 2 Abspannseilen und 2 Teleskopstangen Anwendung: wird mit Reißverschluss an der Markise befestigt und kann zum Boden hin abgespannt werden (seitliche Befestigung mit Klettband an den Teleskopstangen), kann auch als Verlängerung der Markise waagrecht verbaut werden Maße: Breite: 250 cm, Tiefe/Länge: 200 cm Best.-Nr.: DENG5-02247-26</p>	•	•	155,46	185,-

• = Serienausstattung – = nicht erhältlich

* Preisangaben in €. Preisangaben inkl. 19% MwSt. sind unverbindliche Preisempfehlungen der Toyota Deutschland GmbH, Toyota-Allee 2, 50858 Köln zzgl. Überführungskosten, zum Zeitpunkt der Veröffentlichung (siehe Rückseite). Preisangaben in Fettdruck sind Nettopreise. Bruttopreise inkl. 19% MwSt. Individuelle Händlerpreise sowie evtl. anfallende Montagekosten auf Anfrage bei Ihrem Toyota Vertragshändler.

Weitere Informationen zu unserem
TOYOTA ORIGINAL ZUBEHÖR
finden Sie auf toyota.de. Einfach den QR-Code
scannen und Topangebote entdecken.



toyota.de/zubehoer



ZUBEHÖR

FREIZEIT UND CAMPING	L1	L2	Euro* zzgl. MwSt.	Euro* inkl. MwSt.
Kühlbox ARB ZERO SINGLE 44 Liter Spannung: 12 V, 24 V & 230 V; Stromaufnahme: 0,8 Ah; Energieeffizienz: A++ Temperaturbereich: +10 °C bis -22 °C; Kühlsystem: Kompressor (Secop) Außenmaße ca. (L x B x H): 675 x 423 x 496 mm Hauptfach ca. (L x B x H): 482 mm x 292 mm x 203 mm Kleinfach ca. (L x B x H): 316 x 292 x 180 mm Gewicht: 21,6 kg; Farbe: beige, anthrazit; Stahlblech pulverbeschichtet Tiefentladeschutz Best.-Nr.: DENG5-02438-26	•	•	1.046,22	1.245,-
Kühlbox ARB ZERO SINGLE 60 Liter Spannung: 12 V, 24 V & 230 V; Stromaufnahme: 0,8 Ah; Energieeffizienz: A++ Temperaturbereich: +10 °C bis -22 °C; Kühlsystem: Kompressor (Secop) Außenmaße ca. (L x B x H): 755 mm x 469 mm x 496 mm Hauptfach ca. (L x B x H): 580 mm x 326 mm x 197 mm Kleinfach ca. (L x B x H): 402 mm x 326 mm x 180 mm Gewicht: 24,6 kg; Farbe: beige, anthrazit; Stahlblech pulverbeschichtet Tiefentladeschutz Best.-Nr.: DENG5-02439-26	•	•	1.126,05	1.340,-
Kühlbox ARB ZERO DUAL 69 Liter Spannung: 12 V, 24 V & 230 V; Stromaufnahme: 2,9 Ah; Energieeffizienz: A+ Temperaturbereich: +10 °C bis -22 °C; Kühlsystem: Kompressor (Secop) Außenmaße ca. (L x B x H): 755 mm x 469 mm x 564 mm Hauptfach ca. (L x B x H): 380 mm x 326 mm x 264 mm Kleinfach ca. (L x B x H): 202 mm x 326 mm x 180 mm Gerfrierfach: 170 mm x 326 mm x 444 mm Gewicht: 28,3 kg; Farbe: beige, anthrazit; Stahlblech pulverbeschichtet Tiefentladeschutz und integrierte Bluetoothfähigkeit Best.-Nr.: DENG5-02440-26	•	•	1.394,96	1.660,-
Kühlbox ARB ZERO DUAL 96 Liter Spannung: 12 V, 24 V & 230 V; Stromaufnahme: 3,1 Ah; Energieeffizienz: A+ Temperaturbereich: +10 °C bis -22 °C; Kühlsystem: Kompressor (Secop) Außenmaße ca. (L x B x H): 935 mm x 548 mm x 509 mm Hauptfach ca. (L x B x H): 354 mm x 403 mm x 209 mm Kleinfach ca. (L x B x H): 176 mm x 403 mm x 180 mm Gerfrierfach: 354 mm x 403 mm x 389 mm Gewicht: 32,9 kg; Farbe: beige, anthrazit; Stahlblech pulverbeschichtet Tiefentladeschutz und integrierte Bluetoothfähigkeit Best.-Nr.: DENG5-02441-26	•	•	1.516,81	1.805,-

• = Serienausstattung – = nicht erhältlich

* Preisangaben in €. Preisangaben inkl. 19% MwSt. sind unverbindliche Preisempfehlungen der Toyota Deutschland GmbH, Toyota-Allee 2, 50858 Köln zzgl. Überführungskosten, zum Zeitpunkt der Veröffentlichung (siehe Rückseite). Preisangaben in Fettdruck sind Nettopreise. Bruttopreise inkl. 19% MwSt. Individuelle Händlerpreise sowie evtl. anfallende Montagekosten auf Anfrage bei Ihrem Toyota Vertragshändler.

ZUBEHÖR (nur für Proace Electric)

LADESÄULEN	L1	L2	Euro* zzgl. MwSt.	Euro*
Ladesäulen und Kabel zum Laden Ihres Fahrzeugs an Ihrem Wohnort. Hinweis: Diese Ladesäulen müssen von einem Fachbetrieb angeschlossen und in Betrieb genommen werden. Vor Aufstellung/Planung ist ihr örtlicher Netzanbieter zu kontaktieren, da Ladestationen ab 12 kW genehmigungspflichtig sind. Diese Ladestationen können bei Bedarf mit weniger als 12 kW betrieben werden. Ihr Toyota Händler berät Sie gerne und stellt einen Kontakt zu unserem Montagepartner her.				
Ladekabel Typ 2 - 32 Ampere, Ladekabel -32A, Kabellänge 5,0 Meter, selbststeinrollend, Typ 2, Toyota gebrandet Best.-Nr.: PZ42D-T0B14	•	•	281,52	335,-
Ladekabel Typ 2 - 32 Ampere, Kabellänge 7,5 Meter, Typ 2, Toyota gebrandet Best.-Nr.: PZ42D-T0B15	•	•	306,72	365,-
Ladekabelaufbewahrungstasche 18 Liter , bietet Platz für ein Ladekabel Best.-Nr.: PW241-00009	•	•	67,23	80,-
Ladekabelaufbewahrungstasche 24 Liter , bietet Platz für 2 Ladekabel Best.-Nr.: PW241-00007	•	•	100,84	120,-
Ladeanschlussabdeckung , wird über den Ladeanschluss am Fahrzeug gezogen und schützt ihn so vor Schmutz und Feuchtigkeit Best.-Nr.: PW6B9-42000	•	•	50,42	60,-

LADESTATIONEN TOYOTA HOMECHARGE	L1	L2	Euro* zzgl. MwSt.	Euro*
11 kW, Steckdose mit Deckel. Nicht 4G tauglich, ohne Display, ohne geeichten Stromzähler Best.-Nr.: PW6B9-00009	•	•	588,24	700,-
22 kW mit 5 m Kabel. Nicht 4G tauglich, kein Display, ohne geeichten Stromzähler. Kann auf 11 kW gedrosselt werden Best.-Nr.: PW6B9-00014	•	•	701,68	835,-
22 kW, Steckdose mit Deckel. 4G tauglich ohne SIM Karte. Ohne Display, ohne geeichten Stromzähler. Kann auf 11 kW gedrosselt werden Best.-Nr.: PW6B9-00016	•	•	726,89	865,-
11 kW Steckdose mit Deckel. 4G tauglich ohne SIM Karte. Mit Display und geeichtem Stromzähler (eichrechtskonform) Best.-Nr.: PW6B9-00018	•	•	823,53	980,-
22 kW Steckdose mit Deckel. 4G tauglich ohne SIM Karte. Mit Display und Stromzähler (nicht eichrechtskonform) Best.-Nr.: PW6B9-00017	•	•	890,76	1.060,-
Standsäule für eine Wallbox Best.-Nr.: PW6B9-00034	•	•	352,94	420,-
Standsäule für zwei Wallboxen Best.-Nr.: PW6B9-00035	•	•	420,17	500,-
5er Set RFID Karten Toyota Best.-Nr.: PW6B9-00037	•	•	37,82	45,-

• = Serienausstattung - = nicht erhältlich

* Preisangaben in €. Preisangaben inkl. 19% MwSt. sind unverbindliche Preisempfehlungen der Toyota Deutschland GmbH, Toyota-Allee 2, 50858 Köln zzgl. Überführungskosten, zum Zeitpunkt der Veröffentlichung (siehe Rückseite). Preisangaben in Fettdruck sind Nettopreise. Bruttopreise inkl. 19% MwSt. Individuelle Händlerpreise sowie evtl. anfallende Montagekosten auf Anfrage bei Ihrem Toyota Vertragshändler.


DIE TECHNIK PROACE KASTENWAGEN	1,5 Diesel 6-Gang-Schaltgetriebe	1,5 Diesel 6-Gang-Schaltgetriebe	2,0 Diesel 6-Gang-Schaltgetriebe	2,0 Diesel 8-Stufen-Automatikgetriebe
MOTOREN UND GETRIEBE				
Motorentechnologie	D-4D	D-4D	D-4D	D-4D
Motor	4-Zylinder-OHC	4-Zylinder-OHC	4-Zylinder-OHC	4-Zylinder-OHC
Ventile	16	16	16	16
Hubraum in ccm	1.499	1.499	1.997	1.997
Motorleistung in kW (PS)	75 (102)	88 (120)	106 (144)	106 (144)
Max. Drehmoment (Nm bei U/min ⁻¹)	270 bei 1.600	300 bei 1.750	340 bei 1.750	370 bei 2.000
Start-Stopp-Automatik	ja	ja	–	ja
VERBRAUCHS- UND ABGASMENGEN				
Kraftstoffart/Gemischbildung	Diesel/Direkteinspritzung mit Common-Rail-Technologie			
Kraftstoffbehälter in l	69	69	69	69
Verbrauch in l/100 km ¹⁾				
- Kombiniert	6,5	6,6–6,7	7,7–7,9	7,5–7,7
- Innenstadt (niedrig)	7,3	7,4	9,2	9,1–9,2
- Stadtrand (mittel)	5,9	5,9	7,2–7,4	7,3–7,4
- Landstraße (hoch)	5,7	5,7	6,6–6,8	6,5–6,6
- Autobahn (Höchstwert)	7,4	7,6	8,5–8,6	8,0–8,1
CO ₂ -Emissionen, kombiniert g/km ¹⁾	171	174–175	203–207	197–201
CO ₂ -Klasse	F	F	G	G
ANTRIEB UND ACHSEN				
Antriebsart	Vorderradantrieb			
Vorderachse	McPherson-Vorderradaufhängung			
Hinterachse	Torsionslenkerachse			
Schadstoffarm nach Abgasnorm	Euro 6d-ISC-FCM	Euro 6d-ISC-FCM	Euro 6d-ISC-FCM	Euro 6d-ISC-FCM
Motorleistung in kW (PS)	75 (102)	88 (120)	106 (144)	106 (144)

¹⁾ Die Werte für die elektrische Reichweite und den Stromverbrauch Ihres Fahrzeugs können von den gemessenen oder berechneten Werten abweichen, da das Fahrverhalten sowie andere Faktoren (wie Außentemperatur, Einsatz von Komfort-/Nebenverbrauchern, Straßenverhältnisse, Verkehr, Fahrzeugzustand, Reifendruck, Zuladung, Anzahl der Mitfahrer usw.) einen Einfluss auf die elektrische Reichweite und den Stromverbrauch haben.




DIE TECHNIK PROACE KASTENWAGEN	1,5 Diesel 6-Gang-Schaltgetriebe	1,5 Diesel 6-Gang-Schaltgetriebe	2,0 Diesel 6-Gang-Schaltgetriebe	2,0 Diesel 8-Stufen-Automatikgetriebe
VOLUMINA UND GEWICHTE				
Leergewicht in kg ¹⁾	1.660–1.865	1.571–1.798	1.604–1.983	1.641–1.916
Zulässiges Gesamtgewicht in kg	2.620	2.650–2.660	2.965–3.100	2.720–3.100
Zuladung in kg ²⁾	bis zu 1.000	bis zu 1.000	bis zu 1.360	bis zu 1.360
MAX. LASTEN IN KG				
Anhängelast gebremst bis 12% Steigung/ungebremst	1.800/750	1.800/750	2.500/750	2.300–2.500/750
Dachlast ²⁾	140–170	140–170	140–170	140–170
Stützlast	72	72	100	92

¹⁾Ausstattungsabhängig, Leergewicht inkl. 75 kg für den Fahrer.

²⁾Ausstattungsabhängig.

DIE TECHNIK 	 Elektromotor 50 kWh	 Elektromotor 75 kWh
PROACE ELECTRIC		
Getriebe	stufenlose Automatik	stufenlose Automatik
Antrieb	Frontantrieb	Frontantrieb
Motor	Elektro	Elektro
Leistung in kW (PS)	100 (136)	100 (136)
Höchstgeschwindigkeit in km/h	130	130
Drehmoment Nm	260	260
Energieverbrauch kombiniert kWh/100 km nach WLTP ¹⁾	25,1–25,7	26,5–26,8
CO ₂ -Emissionen, kombiniert g/km	0	0
CO ₂ -Klasse	A	A
BATTERIE		
Batteriekapazität	50 kWh	75 kWh
Batterietyp	Lithium-Ionen	Lithium-Ionen
Homologierte Reichweite nach WLTP ¹⁾	Reichweite (kombiniert): bis zu 221 km Reichweite (City): bis zu 310 km	Reichweite (kombiniert): bis zu 318 km Reichweite (City): bis zu 422 km
LADELEISTUNG AC		
Leistung On-Board Charger	11 kW	11 kW
On-Board Charger, nutzbare Phasen	3	3
Steckdose Fahrzeugseitig	Typ 2	Typ 2
LADELEISTUNG DC		
Leistung On-Board Charger	100 kW	100 kW
Steckdose Fahrzeugseitig	CCS	CCS
LADEDAUER		
AC: 11-kW Wallbox, 16/32 Ampere (0–100%)	ca. 4.45 Std.	ca. 7 Std.
DC: 100-kW Ladestation (0–80%)	ca. 32 Min.	ca. 48 Min.

¹⁾ Die Werte für die elektrische Reichweite und den Stromverbrauch Ihres Fahrzeugs können von den gemessenen oder berechneten Werten abweichen, da das Fahrverhalten sowie andere Faktoren (wie Außentemperatur, Einsatz von Komfort-/Nebenverbrauchern, Straßenverhältnisse, Verkehr, Fahrzeugzustand, Reifendruck, Zuladung, Anzahl der Mitfahrer usw.) einen Einfluss auf die elektrische Reichweite und den Stromverbrauch haben.

DIE TECHNIK  PROACE ELECTRIC	 Elektromotor 50 kWh	 Elektromotor 75 kWh
GEWICHTE²⁾		
Leergewicht in kg ²⁾	1.949–1.977	2.100–2.128
Zulässiges Gesamtgewicht in kg	2.875–3.100	3.025–3.055
MAX. LASTEN IN KG		
Anhängelast gebremst bis 12 % Steigung	1.000	1.000
Stützlast	60	60
Zulässige Zuladung in kg	750-1.123	743-927

²⁾ Ausstattungsabhängig.

³⁾ Leergewicht inkl. 75 kg für den Fahrer.

DIE TECHNIK PROACE COMBI COMFORT	2,0 Diesel 6-Gang-Schaltgetriebe
MOTOREN UND GETRIEBE	
Motorentechnologie	D-4D
Motor	4-Zylinder-OHC
Ventile	16
Hubraum in ccm	1.997
Motorleistung in kW (PS)	106 (144)
Max. Drehmoment (Nm bei U/min ¹⁾)	340 bei 2.000
Start-Stopp-Automatik	ja
ANTRIEB UND ACHSEN	
Antriebsart	Vorderradantrieb
Vorderachse	McPherson-Vorderradaufhängung
Hinterachse	
VERBRAUCHS- UND ABGASMENGEN	Diesel/Direkteinspritzung mit Common-Rail-Technologie Kraftstoffart/Gemischbildung
Kraftstoffbehälter in l	69
Verbrauch in l/100 km ¹⁾	7,5–7,6
- Kombiniert	8,0–8,1
- Innenstadt (niedrig)	6,9–7,1
- Stadtrand (mittel)	6,5–6,6
- Landstraße (hoch)	8,4–8,5
- Autobahn (Höchstwert)	
CO ₂ -Emissionen, kombiniert g/km ¹⁾	196–199
CO ₂ -Klasse	G
Schadstoffarm nach Abgasnorm	Euro 6d-ISC-FCM

¹⁾ Die Werte für die elektrische Reichweite und den Stromverbrauch Ihres Fahrzeugs können von den gemessenen oder berechneten Werten abweichen, da das Fahrverhalten sowie andere Faktoren (wie Außentemperatur, Einsatz von Komfort-/Nebenverbrauchern, Straßenverhältnisse, Verkehr, Fahrzeugzustand, Reifendruck, Zuladung, Anzahl der Mitfahrer usw.) einen Einfluss auf die elektrische Reichweite und den Stromverbrauch haben.

DIE TECHNIK PROACE COMBI COMFORT	2,0 Diesel 6-Gang-Schaltgetriebe
Motorleistung in kW (PS)	106 (144)
VOLUMINA UND GEWICHTE	
Leergewicht in kg ¹⁾	1.630–2.118
Zulässiges Gesamtgewicht in kg	2.810–2.850
Zuladung in kg ²⁾	bis zu 1.360
MAX. LASTEN IN KG	
Anhängelast gebremst bis 12% Steigung/ungebremst	1.900/750
Dachlast ³⁾	140–170
Stützlast in kg	84

¹⁾Ausstattungsabhängig, Leergewicht inkl. 75 kg für den Fahrer.

²⁾Modellabhängig.

³⁾Ausstattungsabhängig.

DIE ABMESSUNGEN

ABMESSUNGEN PROACE KASTENWAGEN (AUSSEN)	Einheit	L1	L2
Fahrzeuglänge	mm	4.959	5.309
Fahrzeugbreite (exkl. Außenspiegel)	mm	1.920	1.920
Fahrzeugbreite (inkl. eingeklappter Außenspiegel)	mm	2.010	2.010
Fahrzeugbreite (inkl. Außenspiegel)	mm	2.204	2.204
Fahrzeughöhe bei 1,0 to Nutzlast	mm	1.895	—
Fahrzeughöhe bei 1,4 to Nutzlast	mm	1.930	1.935
Radstand	mm	3.275	3.275
Karosserieüberhang vorn	mm	881	881
Karosserieüberhang hinten	mm	803	1.153
Bodenfreiheit	mm	150	150
Spurbreite vorn	mm	1.627	1.627
Spurbreite hinten	mm	1.600	1.600
Wendekreis (Bordsteinkante)	m	12,4	12,4

ABMESSUNGEN PROACE KASTENWAGEN (INNEN)	Einheit	L1	L2
Max. Laderaumlänge (Boden, ohne Toyota Smart Cargo)	mm	2.512	2.862
Max. Laderaumlänge (Boden, mit Toyota Smart Cargo)	mm	3.674	4.026
Max. Laderaumlänge (mittlere Höhe)	mm	2.185	2.535
Laderaumbreite zwischen den Radhäusern	mm	1.258	1.258
Maximale Laderaumbreite	mm	1.628	1.628
Maximale Laderaumhöhe	mm	1.397	1.397
Max. Ladevolumen ohne Toyota Smart Cargo	m ³	5,3	6,1
Max. Ladevolumen mit Toyota Smart Cargo	m ³	5,8	6,6

DIE ABMESSUNGEN

ABMESSUNGEN PROACE KASTENWAGEN (TÜREN)	Einheit	L1	L2
Höhe Ladekante Hecktüren (min.)	mm	544	600
Höhe Ladekante Hecktüren (max.)	mm	613	633
Öffnungsbreite Hecktüren	mm	1.282	1.282
Öffnungshöhe Hecktüren	mm	1.220	1.220
Öffnungsbreite seitliche Schiebetüren	mm	935	935
Öffnungshöhe seitliche Schiebetüren	mm	1.241	1.241

ABMESSUNGEN PROACE COMBI (AUSSEN)	Einheit	L1	L2
Fahrzeuglänge	mm	4.959	5.309
Fahrzeugbreite (exkl. Außenspiegel)	mm	1.920	1.920
Fahrzeugbreite (inkl. eingeklappter Außenspiegel)	mm	2.010	2.010
Fahrzeugbreite (inkl. Außenspiegel)	mm	2.204	2.204
Fahrzeughöhe	mm	1.890	1.890
Radstand	mm	3.275	3.275
Karosserieüberhang vorn	mm	881	881
Karosserieüberhang hinten	mm	803	1.153
Bodenfreiheit	mm	150	150
Spurbreite vorn	mm	1.627	1.627
Spurbreite hinten	mm	1.600	1.600
Wendekreis (Bordsteinkante)	m	12,4	12,4
Kofferraumvolumen ¹⁾ mit 2 Sitzreihen	Liter	1.566-2.228 ²⁾	1.950-2.787 ²⁾
Kofferraumvolumen ¹⁾ mit 3 Sitzreihen	Liter	507-655 ²⁾	912-1.237 ²⁾

Die Maße können je nach Version, Optionen und Sonderausstattungen abweichen.

¹⁾gemessen nach VDA-Methode ²⁾Sitzoberkante/Dachinnenkante

*in Verbindung mit Sonderausstattung CargoPlus

DIE ABMESSUNGEN

PROACE
KASTENWAGEN L1



PROACE
KASTENWAGEN L2



DAS GLOSSAR



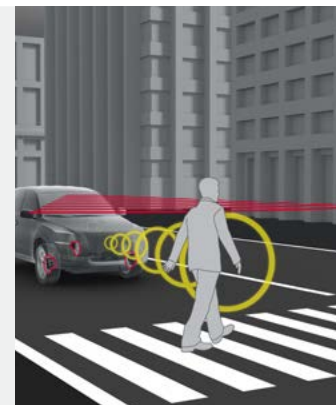
Toyota Safety Sense

Wie in jedem Toyota hat Sicherheit auch im Proace oberste Priorität. Bei unserem innovativen Sicherheitspaket Toyota Safety Sense sorgen auf Wunsch aufmerksame Fahrassistenzsysteme wie das Pre-Collision System mit Fußgängererkennung, der Tote-Winkel-Warner, die Verkehrsschilderkennung sowie ein Spurhalte- und ein Fernlicht-Assistent dafür, dass Sie entspannt und sicher an Ihr Ziel kommen.



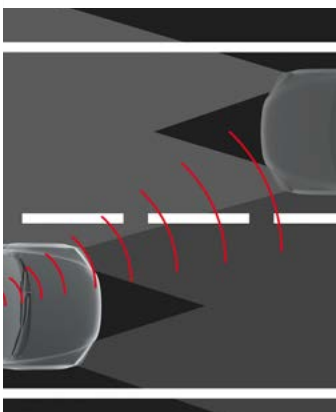
Verkehrsschilderkennung (RSA)

Wichtige Verkehrsschilder wie Geschwindigkeitsbeschränkungen und Überholverbote werden durch die Verkehrsschilderkennung per Kamera erkannt und dem Fahrer, solange diese gültig sind, klar auf dem 4,2-Zoll großen TFT-Multi-Info-Farbdisplay im seinem Blickfeld angezeigt.




Pre-Collision System (PCS)

Das Pre-Collision System (PCS) basiert auf einem Laser als Entfernungsmesser und einer Kamera, die die Fahrtrichtung bzgl. Hindernissen und anderen Fahrzeugen überwacht. Besteht Kollisionsgefahr, wird der Fahrer durch den Front-Kollisionswarner optisch und akustisch gewarnt. Zeigt der Fahrer keine Reaktion zur Vermeidung einer Kollision, erfolgt per autonomer Notbremsfunktion eine genau dosierte, selbstständige Abbremsung bis hin zur Vollbremsung. So wird eine Kollision verhindert oder deren Folgen auf ein Minimum reduziert.



Fernlicht-Assistent (AHB)


Der Fernlicht-Assistent erkennt über eine Kamera das Licht entgegenkommender oder vorausfahrender Fahrzeuge. Ist die Fahrbahn frei, aktiviert das System automatisch das Fernlicht. Sobald sich andere Verkehrsteilnehmer nähern, schaltet der Assistent auf Abblendlicht, damit diese nicht geblendet werden.



Spurhalte-Assistent (LDA)


Mithilfe einer eingebauten Kamera erkennt der Spurhalte-Assistent die Fahrbahnmarkierungen und warnt den Fahrer optisch und akustisch, sobald das Fahrzeug die Spur verlässt, ohne dass der Blinker betätigt wurde. So wird die Kollisionsgefahr mit anderen Fahrzeugen oder ein Abkommen von der Fahrbahn zum Beispiel durch Übermüdung erheblich verringert.

DAS GLOSSAR



Toter-Winkel-Warner mit Rückfahr-Assistent

Radarsensoren seitlich am Heck des Proace erfassen den toten Winkel der Rückspiegel. Über eine Warnleuchte im entsprechenden Außenspiegel weist das System den Fahrer auf Fahrzeuge hin, die sich auf der benachbarten Spur im toten Winkel des Spiegels befinden. Sind zur gleichen Zeit die Blinker aktiviert, so blinkt die Warnleuchte, um den Fahrer auf die Fahrzeuge im toten Winkel aufmerksam zu machen. Der Rückfahr-Assistent erkennt beim Zurücksetzen, wenn sich ein anderes Fahrzeug nähert, und warnt den Fahrer optisch und akustisch.



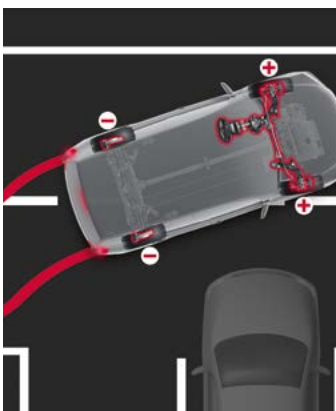
Elektronische Stabilitätskontrolle (VSC) und Antriebs-schlupfregelung (TRC)

Die elektronische Stabilitätskontrolle (VSC) ist mit der Antriebsschlupfregelung (TRC) vernetzt und hilft, das Fahrzeug in kritischen Situationen durch Verringerung der Motorleistung und wenn nötig durch gezielte Bremsenriffe an einzelnen Rädern zu stabilisieren.



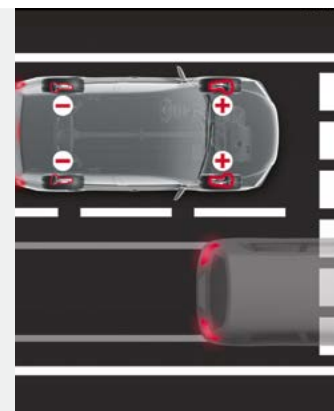
TTS Toyota Traction Select

Das proaktive Traktionskontrollsystem (TTS) unterstützt den Fahrer bei problematischen Bodenverhältnissen und sorgt für beeindruckende Spurtreue. Dabei ist der optimale Traktionsmodus ganz leicht über einen Drehregler zu wählen – je nachdem, wie die Fahrbahnoberfläche beschaffen ist.



Antilockiersystem (ABS) mit elektronischer Bremskraft-verteilung (EBD)

ABS und EBD bilden eine sich ergänzende Einheit, welche die Fahrzeugkontrolle und -stabilität verbessert. EBD regelt die Anpassung der einzelnen Bremsdrücke und gewährleistet eine nahezu ideale Bremswirkung. Danach übernimmt das ABS die weitere Regelung, um die Stabilität des Fahrzeugs beim Bremsen unabhängig von der Fahrbahnbeschaffenheit zu gewährleisten.



Brems-Assistent (BA)

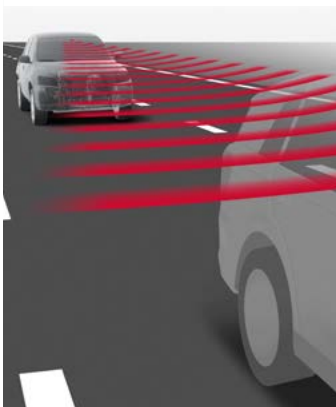
Bei einer Gefahrenbremsung tritt nicht jeder Fahrer das Bremspedal maximal durch, wodurch wertvolle Meter Bremsweg verschenkt werden. Der Toyota Brems-Assistent erkennt eine Notbremsung anhand des abrupten Anstiegs des Bremsdrucks. Daraufhin erhöht die Druckpumpe den Bremsdruck auf den höchstmöglichen Wert. So kann der Bremsweg in Gefahrensituationen deutlich verkürzt werden.

DAS GLOSSAR



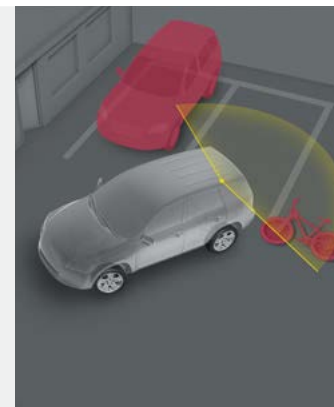
Geschwindigkeitsregelanlage

Die Geschwindigkeitsregelanlage hält die vom Fahrer gewünschte Fahrgeschwindigkeit automatisch aufrecht, ohne dass das Gaspedal betätigt werden muss, der Fuß kann entspannt vom Pedal genommen werden. Zudem verhindert der Geschwindigkeitsbegrenzer das versehentliche Überschreiten einer frei wählbaren Höchstgeschwindigkeit. Dazu reduziert die Elektronik gegebenenfalls vorübergehend das Motordrehmoment.



Adaptive Geschwindigkeitsregelanlage (ACC)

Die radargestützte adaptive Geschwindigkeitsregelanlage ACC (Adaptive Cruise Control) hält das Fahrzeug konstant auf einer zuvor eingestellten Geschwindigkeit und in einem definierten Sicherheitsabstand zum vorausfahrenden Fahrzeug. Das System passt Abstand und Geschwindigkeit variabel dem fließenden Verkehr. Es findet kein aktives Bremsen statt.



180° Kamera

Die Kamera sendet ein 180°-Bild als Draufsicht der hinteren Fahrzeugumgebung aus der Vogelperspektive und sendet dies auf den 7-Zoll-Touchscreen. Nähert sich Ihr Proace einem Hindernis, zoomt die Kamera automatisch auf den hinteren Bereich, sodass die verbleibende Entfernung exakt angezeigt wird.



Akustisches Fahrzeug-Warnsystem (AVAS)

Beim AVAS handelt es sich um ein akustisches Warnsystem für Hybridelektro- und reine Elektrofahrzeuge, das automatisch ein Dauerschallzeichen sendet, wenn das Fahrzeug im Geschwindigkeitsbereich von 0-25 km/h bewegt wird. Dadurch werden andere Verkehrsteilnehmer, u. a. blinde und sehbehinderte Fußgänger sowie Radfahrer, besser davor gewarnt, dass sich ein Straßenfahrzeug in der Nähe befindet.



Eco-Drive-Monitor

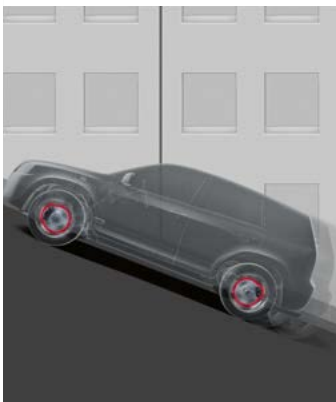
Der Eco-Drive-Monitor informiert über den aktuellen Energieverbrauch beziehungsweise über die Energierückgewinnung zum Beispiel beim Verzögern. Die Anzeige hilft dem Fahrer beim Ausschöpfen des maximalen Sparpotentials des Proace Electric.

DAS GLOSSAR



Fahrmodus-Selektor

Der Fahrer kann über den Fahrmodus-Selektor zwischen drei verschiedenen Fahrmodi wählen: ECO, NORMAL, SPORT. Wählen Sie den NORMAL-Modus für den Alltagsgebrauch, den ECO-Modus für eine besonders ökonomisch Fahrweise und den SPORT-Modus für ein zügiges Fahren bei optimaler Beschleunigung.



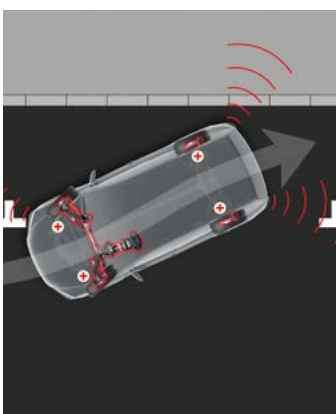
Berganfahr-Assistent (HAC)

Der Berganfahr-Assistent verhindert ein unkontrolliertes Zurückrollen des Fahrzeugs. Im Stand kann der Fahrer mittels des Bremspedals den Berganfahr-Assistenten aktivieren. Damit wird für ca. 2 Sekunden ein unbeabsichtigtes Zurückrollen verhindert, um sicheres Anfahren auch an Steigungen zu gewährleisten.



Aufmerksamkeits-Assistent

Der Aufmerksamkeits-Assistent warnt den Fahrer, wenn das Fahrzeug zwei Stunden lang bei mehr als 65 km/h ununterbrochen unterwegs ist, und weist den Fahrer bei Bedarf auf eine Pause hin.



Parksensoren

Die Toyota Parksensoren unterstützen Sie in Parkhäusern oder beim Rückwärtsfahren in der Nähe von niedrigen Objekten. Sie lösen einen Alarm im Innenraum aus, der umso lauter wird, je näher Ihr Fahrzeug an ein Hindernis herankommt.

DER SERVICE

QUALITÄT, SERVICE UND GARANTIEN

Mit dem Kauf Ihres Toyota haben Sie gleichzeitig ein umfangreiches Service- und Garantieprogramm erworben. Es sorgt dafür, dass Sie jederzeit mobil bleiben.*

GARANTIEN* – geben Sicherheit:

- 3-Jahres-Garantie bis 100.000 km (im ersten Jahr ohne Kilometerbegrenzung)
- 3-Jahres-Garantie auf die Lackierung
- 6-Jahres-Garantie gegen Durchrostung (von innen nach außen)
- 5-Jahres-Garantie auf die EV-Hauptsystemkomponenten (Elektromotor, Lithium-Ionen-Batterie, Inverter und Konverter des elektrischen Antriebssystems) bei normalem Gebrauch für Defekte, die auf Herstellungs- oder Montagefehler zurückzuführen sind, bis 100.000 km (im ersten Jahr ohne Kilometerbegrenzung)
- 8-Jahres-Garantie auf die Lithium-Ionen-Batterie für 70% der ursprünglichen Ladekapazität bis 160.000 km (im ersten Jahr Kilometerbegrenzung)

Toyota Relax – Garantie bis zu 15 Jahren:**

Alle für Europa produzierten Toyota Modelle erhalten die Toyota Relax Garantie im Anschluss an die Herstellergarantie nach einer durchgeführten Inspektion, wenn sie folgende Bedingungen erfüllen:

- Die Inspektionen müssen bei einem autorisierten Toyota Vertragspartner und innerhalb der vom Hersteller für das jeweilige Modell vorgegebenen Serviceintervalle durchgeführt werden. Eine lückenlose Inspektionshistorie bei einem autorisierten Toyota Vertragspartner ist nicht erforderlich
- Bei Fahrzeugen außerhalb der Herstellergarantie, die vor der Inspektion keine Garantiedeckung hatten, gilt eine 30-Tages-Frist ab Durchführung der Inspektion bis zur Garantiewirkung

- Das Fahrzeug muss jünger als 15 Jahre und weniger als 250.000 km gelaufen sein (Toyota Relax gilt bis zu einem Fahrzeugalter von 15 Jahren** oder einer Laufleistung von 250.000 km, je nachdem, was zuerst eintritt)

Toyota EUROCARE – Soforthilfe bei Panne und Unfall:

Damit Sie und Ihr Toyota immer mobil sind, haben wir ein umfangreiches Leistungspaket geschnürt. In den ersten 3 Jahren nach Erstzulassung können Sie sich dank Toyota EUROCARE* rund um die Uhr und in ganz Europa*** auf einen umfangreichen Mobilitätsschutz verlassen.

Keycare – hilft bei Verlust des Schlüssels:

Sie haben Ihren Schlüssel verloren? Kein Problem! Der Schlüsselcode auf dem Anhänger und der Hinweis, dass der Finder diesen Schlüsselbund in den nächsten Briefkasten werfen möchte, vereinfachen vieles. Schon geht er an den Toyota Kundenservice (im Auftrag der Toyota Händler) und dann an Sie zurück.

Originalteile – garantieren Qualität:

- Toyota Original-Ersatzteile überzeugen durch werksgeprüfte Qualität und Passgenauigkeit
- Der Teile- und Zubehörservice von Toyota liefert i. d. R. innerhalb von 24 Stunden

* Es gelten die jeweils gültigen Garantie- und EUROCARE-Bedingungen, die Sie in der Bordliteratur Ihres Toyota finden. ** Bis zu 15 Jahre Garantie mit Toyota Relax: drei Jahre Neuwagenherstellergarantie und max. zwölf Jahre Toyota Relax Anschlussgarantie der Toyota Motors Europe S.A. /N.V., Avenue du Bourget, Bourgetlaan 60, 1140 Brüssel, Belgien. Mit Durchführung der nach Serviceplan vorgesehenen Inspektion bei einem Toyota Vertragspartner, erhalten Sie nach Maßgabe der Toyota Relax Garantiebedingungen eine Toyota Relax Anschlussgarantie. Einzelheiten zur Toyota Relax Garantie erfahren Sie unter www.toyota.de/relax oder bei Ihrem Toyota Vertragspartner. *** Außer in Albanien, der Ukraine, Russland, Belarus und dem nicht europäischen Teil der Türkei.

DER SERVICE

QUALITÄT, SERVICE UND GARANTIEN

Wir helfen sofort an unsere Hotline:

Selbst bei einem Toyota kann es mal passieren, dass Ihr Fahrzeug fahruntüchtig ist. Was dann? Wir helfen sofort, egal wann und ganz gleich wo – ein Anruf genügt: innerhalb Deutschlands gebührenfrei unter 0800/0 82 29 01, im Ausland unter +49 (0) 89/55 98 72 73.

Den Rest regelt Toyota EUROCARE* für Sie!

Im Fall der Fälle ist Toyota für Sie da:

- Wir kümmern uns um Ihr defektes Fahrzeug
- Wir besorgen einen Ersatzwagen und garantieren die Weiterreise
- Wir bezahlen die Übernachtung
- Wir versenden jedes Ersatzteil europaweit
- Wir stellen Ihnen einen Ersatzfahrer
- Wir unterstützen Sie auch nach einem Unfall

Toyota E-Kundenberater

Toyota bietet Ihnen eine digitale Kaufberatung, die das gesamte Spektrum der E-Mobilität abdeckt. Dabei erhalten Sie eine individuelle Bedarfsermittlung mit bedarfsspezifischen Produktempfehlungen inkl. Toyota Ladelösungen.

Die 360°-Beratung umfasst die Auswahl des jeweiligen Toyota Elektro- oder Plug-in-Modells, die passende Ladelösung (Wallbox) für zu Hause, den erforderlichen Installationservice, Lösungen für das öffentliche Laden, Fördermittelberatung bis hin zum Photovoltaikangebot. Hinzu kommt für Käufer von E-Fahrzeugen ein zusätzlicher Benefit in Form eines jährlichen CO₂-Bonus (THG-Quote), der einfach über eine digitale Plattform beantragt werden kann.

So können Sie sich, geführt von einem automatischen Prozess, auf der Webseite Ihres Toyota Händlers vollumfänglich zu allen Facetten der E-Mobilität informieren, entsprechende Kaufentscheidungen fällen und sogar Bestellungen ausführen. Natürlich helfen wir Ihnen bei einem Besuch im Autohaus in gleicher Art und Weise, Ihr passendes Elektromobilitätspaket zusammenzustellen.

* Es gelten die jeweils gültigen Garantie- und EUROCARE-Bedingungen, die Sie in der Bordliteratur Ihres Toyota finden.

DER SERVICE

LEASING, FINANZIERUNG UND VERSICHERUNG – WIR SIND DER ZUVERLÄSSIGE PARTNER, DER IMMER FÜR SIE DA IST.

Toyota Financial Services

Mit den komfortablen Mobilitätslösungen von Toyota Financial Services dürfen Sie sich in jeder Situation auf unkomplizierte Abwicklung und professionellen Service in bester Toyota Qualität freuen. Dabei bieten wir Ihnen alle Leistungen rund um Ihr neues Fahrzeug unkompliziert und zeitsparend aus einer Hand – direkt in Ihrem Toyota Autohaus. Freuen Sie sich auf individuelle Finanzierungen und Leasinglösungen, flexibel mit und ohne Services, mit Laufzeiten und Raten, die in Ihr Budget passen.

Unser Tipp für Gewerbetreibende: Mit KINTO One bieten wir Ihnen einen modernen Weg, ein Auto zu leasen und im Business durchzustarten. Sie müssen nur das Modell und das passende Servicepaket auswählen und die Laufzeit des Leasingvertrags festlegen. Schon können Sie Ihr Fahrzeug abholen. Ab dann sind in der monatlichen Rate alle vereinbarten Leistungen inklusive und werden über die praktische Servicekarte von Ihrem teilnehmenden Toyota Partner ausgeführt.

Toyota Easy Finanzierung – einfach wie für Sie gemacht

Wenn Sie Ihr Auto besitzen wollen, können Sie sich Ihre Finanzierung mit unserer Toyota Easy Finanzierung ganz nach Ihren Wünschen zusammenstellen – mit oder ohne Services bzw. Anzahlung und, wenn Sie möchten, mit einer langen Laufzeit für möglichst niedrige Raten. Entscheiden Sie sich für die Toyota Easy Finanzierung inklusive eines Servicepakets, so profitieren Sie von attraktiven Raten, in denen Services, eine Mobilitätsgarantie und eine Anschlussgarantie bereits enthalten sind. Damit genießen Sie bei einer Laufzeit zwischen 36 und 60 Monaten den Komfort, beim nächsten Werkstattbesuch keine Rechnungen bezahlen zu müssen.

Anderenfalls können Sie die Toyota Easy Finanzierung mit individueller Laufzeit in allen Bereichen selbst gestalten. Durch eine Laufzeit zwischen 12 und 84 Monaten und eine frei festlegbare Höhe von Anzahlung und Schlussrate bleiben Sie mit einer konstanten monatlichen Rate jederzeit flexibel. Mit dem zusätzlichen Abschluss einer Restschuldversicherung schützen Sie sich und Ihre Familie vor finanziellen Engpässen.

Toyota Easy Leasing – einfach nur für die Nutzung zahlen

Die intelligente Art des Autofahrens für Privatkunden ist Toyota Easy Leasing, denn damit profitieren Sie von einer günstigen Leasingrate und den Möglichkeiten eines Mobilitätskomplettpakets. Zur Gestaltung Ihres Leasingvertrags entscheiden Sie nicht nur, wie lange Sie Ihren Toyota leasen, sondern bestimmen auch die jährlichen Kilometer, die Sie fahren möchten. Mit den komfortablen Servicebausteinen können Sie den Umfang Ihrer Zusatzleistungen genau Ihren Bedürfnissen anpassen. Ihr Vorteil: Da Sie sich mit einem Leasing nur für die Nutzung Ihres Fahrzeugs entschieden haben, können Sie schon bald wieder auf ein neues Modell umsteigen. Als sinnvolle Ergänzung empfehlen wir zur Absicherung Ihrer Raten den Abschluss einer Leasingratenversicherung.

Weitere Angebote unserer Finanzdienstleistungen finden Sie unter toyota-bank.de – oder fragen Sie Ihren Toyota Händler.

Toyota Insurance Services


VERSICHERUNG – ausgezeichneter Schutz, schnell und zuverlässig

Zum perfekten Schutz Ihres Toyota bieten wir Ihnen eine hervorragende Versicherung, mit der Sie rundum optimal abgesichert sind.

Neben kompetenter Betreuung, schneller Hilfe und Service im Schadenfall können Sie sich mit „KaskoPlus“ zusätzlich einen Preisvorteil auf Ihre Versicherungsprämie sichern. So wird Ihnen im Schadenfall die Reparatur in Ihrer Toyota Fachwerkstatt garantiert. Ob Haftpflicht, Voll- oder Teilkasko: Wählen Sie nach Ihrem individuellen Bedarf und dem gewünschten Leistungsumfang zwischen den beiden Tarifvarianten „Serie“ und „Komfort“ sowie vielen attraktiven Zusatzbausteinen.

Unser Versprechen: Auf die Toyota Versicherung können Sie sich immer verlassen!

Weitere Informationen zur Versicherung finden Sie unter www.toyota.de/finanzdienste/versicherung/ oder bei Ihrem Toyota Händler vor Ort.



[TOYOTA.DE/PROACE](https://www.toyota.de/proace)

[TOYOTA.DE/PROACE-EV](https://www.toyota.de/proace-ev)

Wir lassen keine Fragen offen: Mehr Informationen zu unseren Fahrzeugen und weiteren Toyota Produkten erhalten Sie unter 0211 9750024. Dort stehen wir Ihnen gern persönlich zur Verfügung – auch für die Vereinbarung einer Probefahrt. Weitere Informationen finden Sie auf www.toyota.de

Druckfehler, Irrtümer und Änderungen vorbehalten. Alle Preise inkl. 19% Mehrwertsteuer.
Bei Erscheinen einer neuen Preisliste verlieren alle vorher erschienenen ihre Gültigkeit.

Stand: Januar 2024
Artikel-Nr.: M20300P